

KANTAR

Rapport om förtroende, oro och beteende under coronakrisen

21 mars-27 juli
Rapport till MSB

2020-07-27

Anders Lundqvist, Kantar Sifo
Johan Orbe, Kantar Sifo



Sifo

Om undersökningen

MSB:s coronabarometer

Syfte

Syftet är att löpande undersöka allmänheten avseende bland annat grad av oro för olika möjliga konsekvenser av covid-19, förtroendet för olika aktörers hantering av utbredningen samt vilka åtgärder man själv vidtar för att minska risken att själv bli utsatt.

Målgrupp och urval

Allmänheten, 18-79 år. Urvalet dras slumpmässigt från [Kantar Sifos onlinepanel](#). Ambitionen är att genomföra 100 nettointervjuer varje dag. Undersökningen pågår sedan 21 mars 2020.

Metod

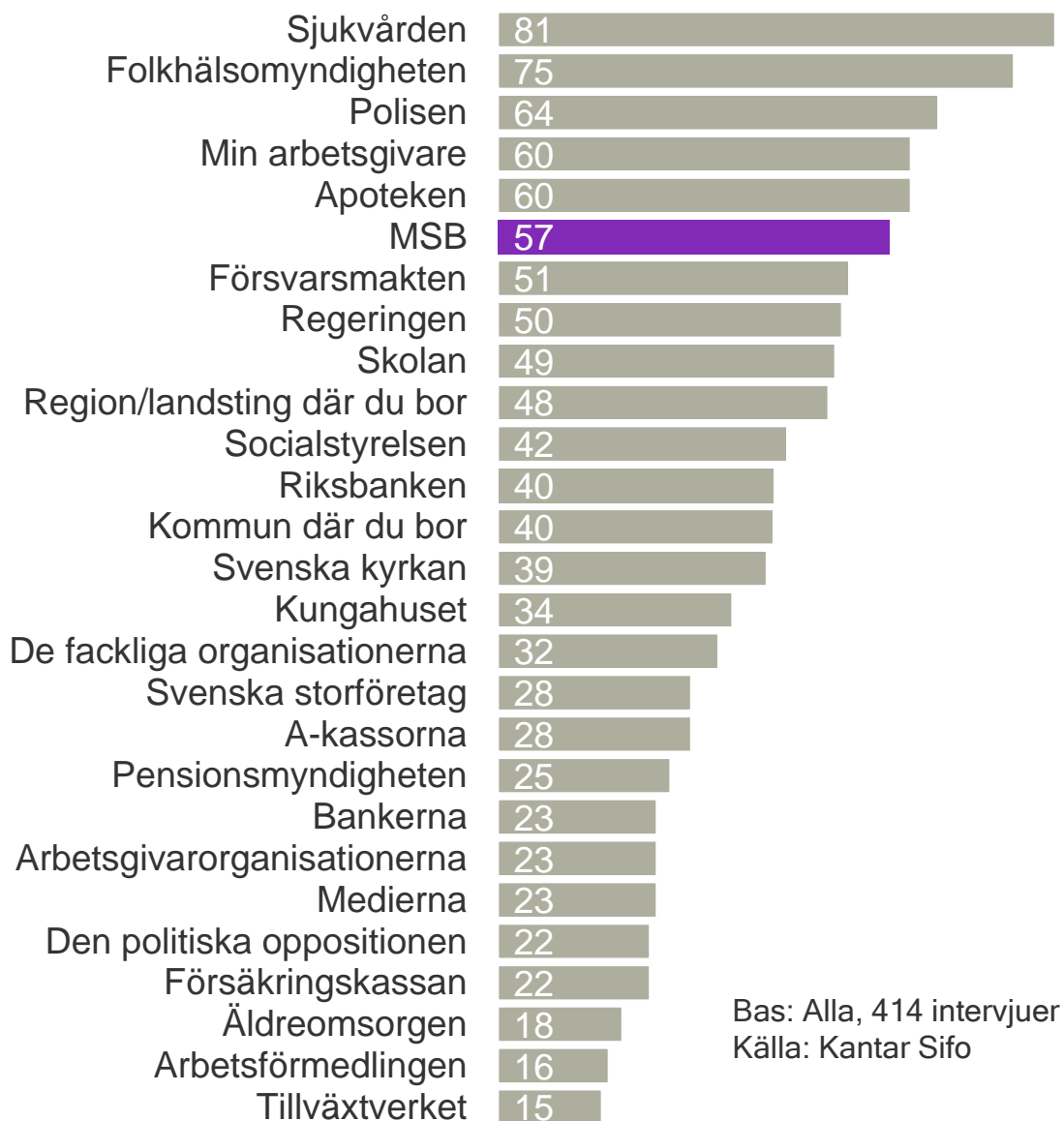
Datainsamlingen genomförs med hjälp av en webbaserad enkät framtagen av Kantar Sifo.

Avgränsning

Denna rapport sammanfattar resultaten från 21 mars till och med 27 juli*.

* Klockan 07:39

Andel med ganska eller mycket högt förtroende, 23-27 juli



Bas: Alla, 414 intervjuer
Källa: Kantar Sifo

Fortsatt mycket högt förtroende för sjukvården, knappt sju av tio har förtroende för Folkhälsomyndigheten

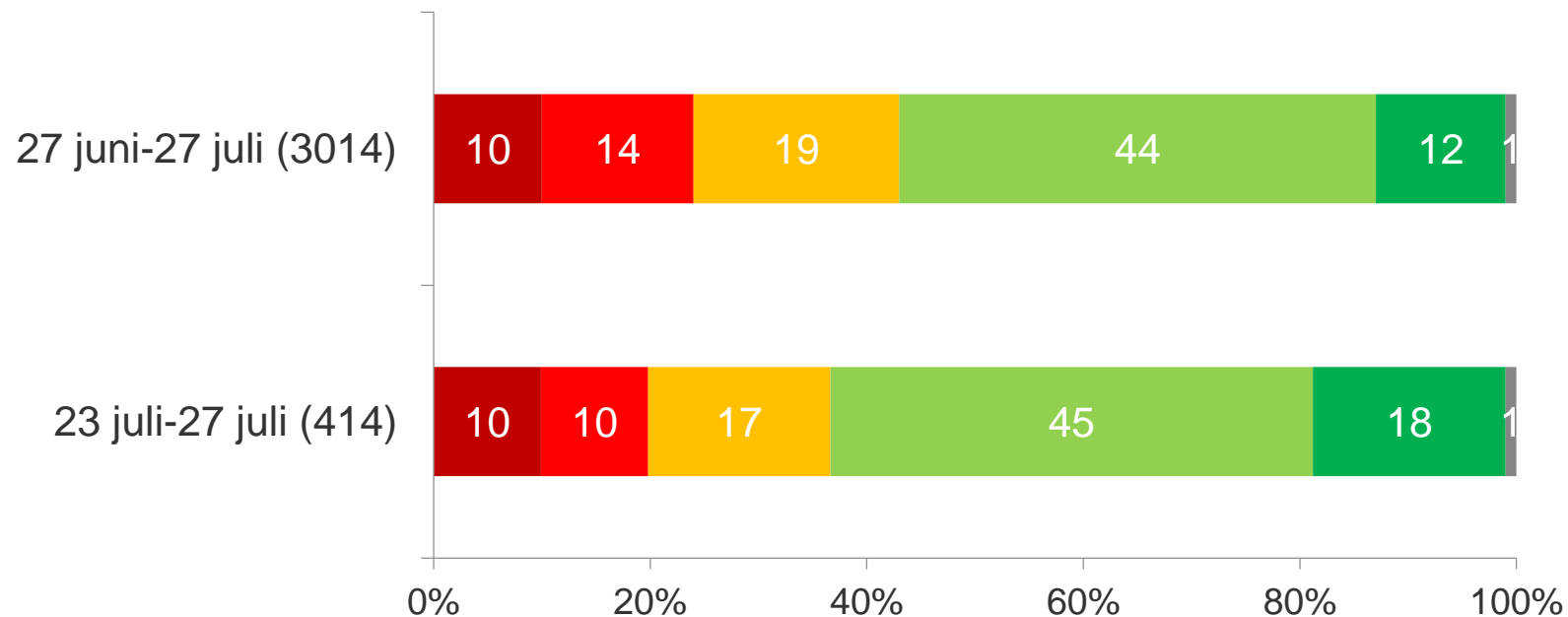
Andel med ganska eller mycket stort förtroende gällande hanteringen av det nya coronavirusets utbredning i Sverige

Överlag ser vi fortsatt stabila resultat, statistiskt sett, jämfört med förra veckans rapport. Några nämnvärda resultat från de senaste dagarna (23-27 juli, skall tolkas med viss försiktighet då de bygger på 414 intervjuer):

- **MSB** noterar myndighetens högsta siffra sedan maj. Denna period visar på en ökning till 57 % från 51 % perioden innan.
- Förtroendet för både **sjukvården** och **Folkhälsomyndigheten** ökar från redan höga nivåer.
- **Regeringen** går framåt till 50 % (45 % föregående period).
- **Svenska kyrkan** når sitt högsta värde under mätperioden 39 %.
- **Äldreomsorgen** ökar också från 13 % till 18 % jämfört med föregående period.

Drygt varannan har ett generellt förtroende

Totalt sett, hur stort förtroende har du för svenska myndigheters och samhällsinstitutioners hantering av coronavirusets utbredning i Sverige? Ny fråga sedan 27 juni



Drygt hälften har ett ganska eller mycket stort förtroende för myndigheters och institutioners hantering av pandemin, generellt sett.

Förtroendet har varit stabilt över tid med endast marginella förändringar.

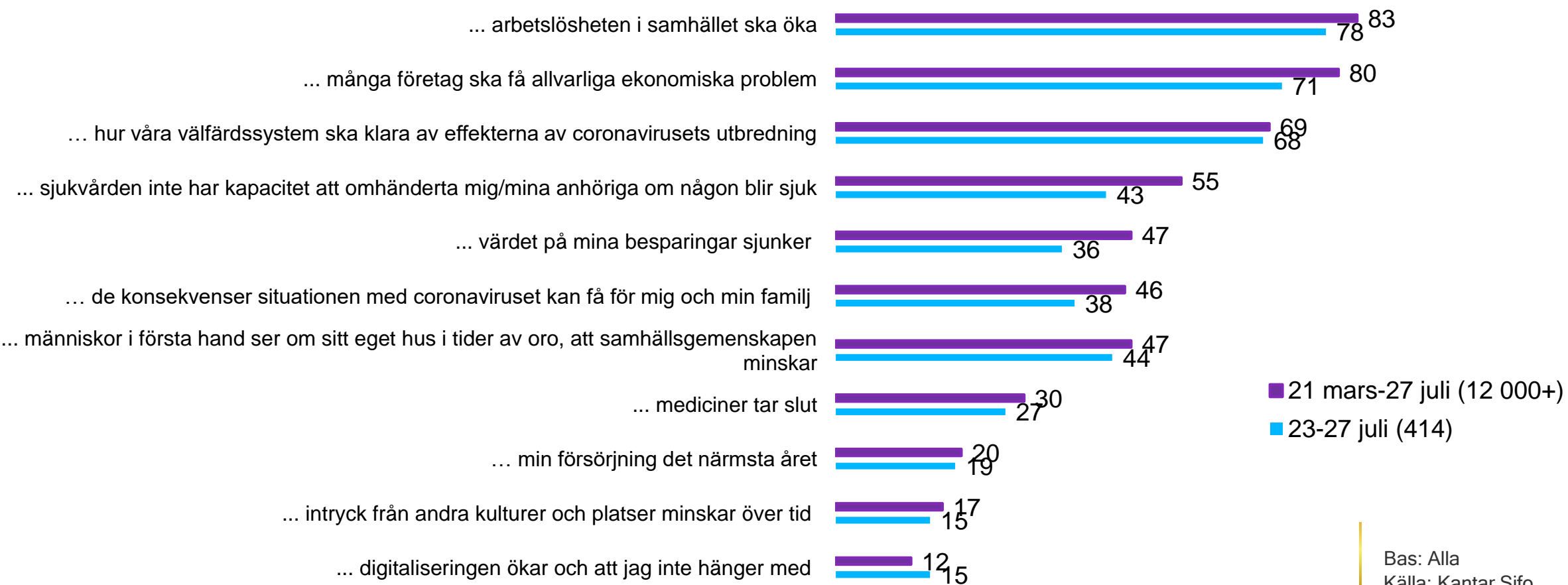
Under denna mätperiod ökar dock förtroendet tydligt, på liknande sätt som förtroendet för sjukvården, Folkhälsomyndigheten och MSB på föregående sida.

- Mycket litet förtroende (1)
- Varken stort eller litet förtroende (3)
- Mycket stort förtroende (5)
- Ganska litet förtroende (2)
- Ganska stort förtroende (4)
- Vet ej

Källa: Kantar Sifo
Bas: Alla

Oron för konsekvenser av coronaviruset (21/3-27/7)

Jag är orolig för att ... andel som instämmer **helt och hållet** eller **i ganska hög grad** i påståendena.



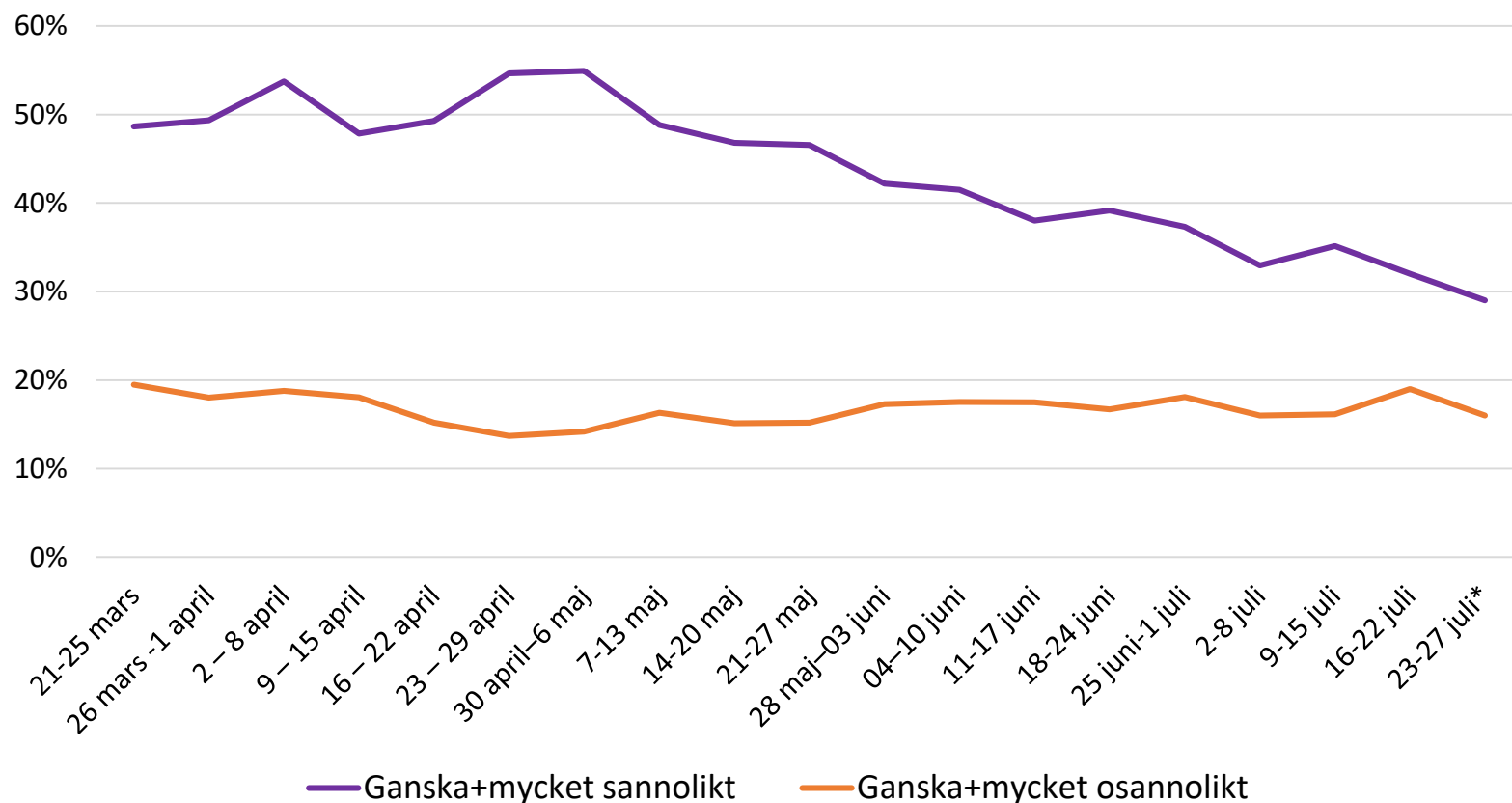
Bas: Alla
Källa: Kantar Sifo

Oron för konsekvenser av coronaviruset – kommentarer

- Över tid kan vi konstatera att oron över välfärdssystemet inte släpper i likhet med många andra av frågesättningarna. Kvinnor är något mer oroliga än män (73 % mot 65 %). En annan än mer tydlig skillnad är att de som ser mörkt på framtiden är betydligt mer oroliga än de som ser mer ljus på framtiden (86 % som instämmer i hög grad eller helt och hållet jämfört med 63%).
- Samtidigt är det tydligt att oron för att sjukvården inte skulle ha kapacitet för att ta hand om anhöriga om dessa skulle bli sjuka sjunker. När mätningarna började i slutet av mars var siffran 66 %. Nu är siffran nere på 43 %.
- Även när det gäller arbetslösheten är kvinnor något mer oroliga än män (86 % mot 80 %). Oron för arbetslösheten är relativt jämn runt om i landet, men är högst i Stockholm där 86 % uppger att de känner en oro.

Sannolikhet för att bli smittad

Hur sannolikt är det att du blir smittad av coronaviruset?

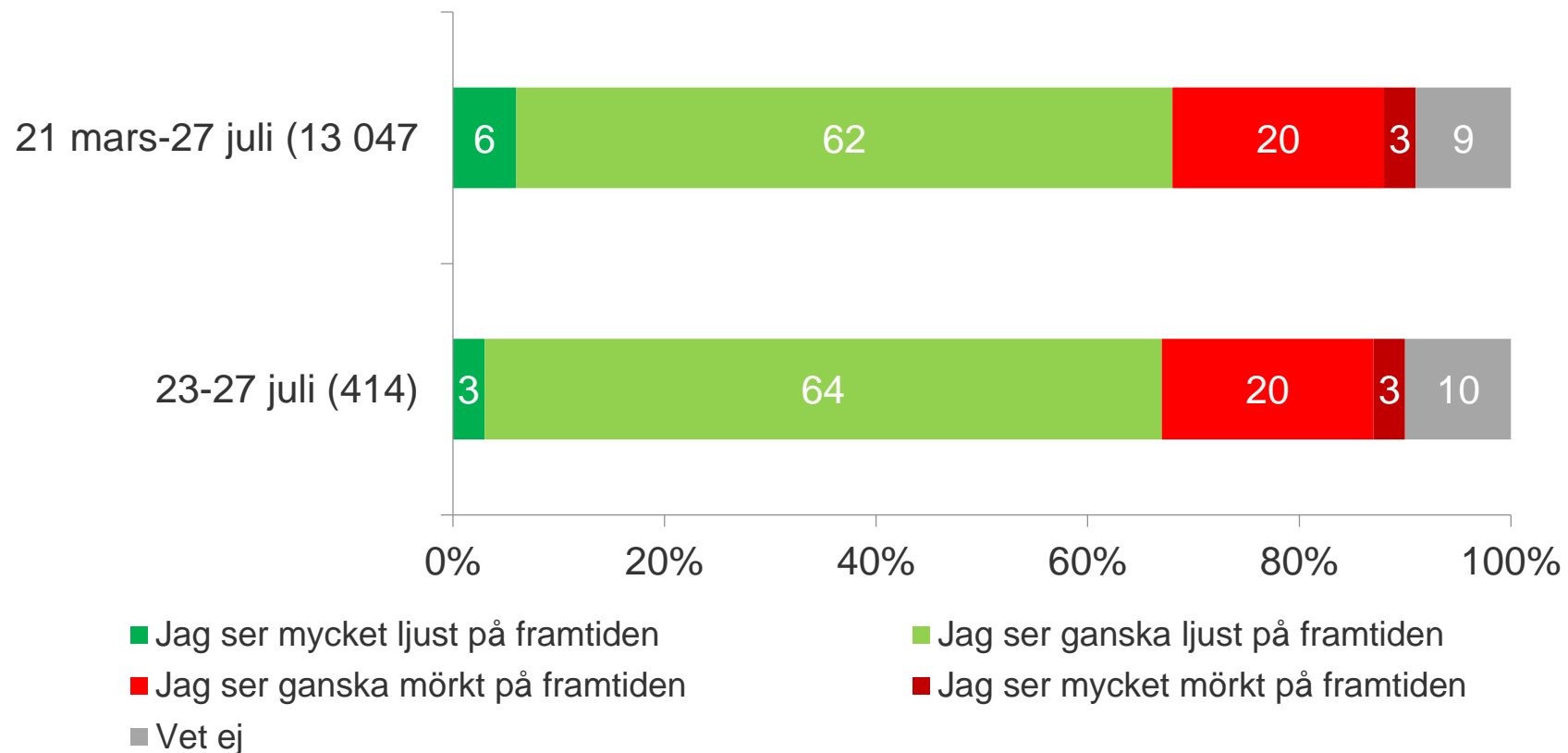


Sannolikheten (självskattad) att man själv blir smittad av covid-19 har generellt sett minskat över tid. 23-27 juli är andelen som ser det som ganska eller mycket sannolikt att bli smittad 29 % vilket återigen är en ny lägsta notering.

Källa: Kantar Sifo
Bas: 700 intervjuer per delperiod (* bas: 414)

Stabila siffror över tid

Vilket av följande alternativ passar bäst för hur du ser på framtiden med hänsyn till hur vi globalt lyckas med att hantera situationen med coronasmittan?



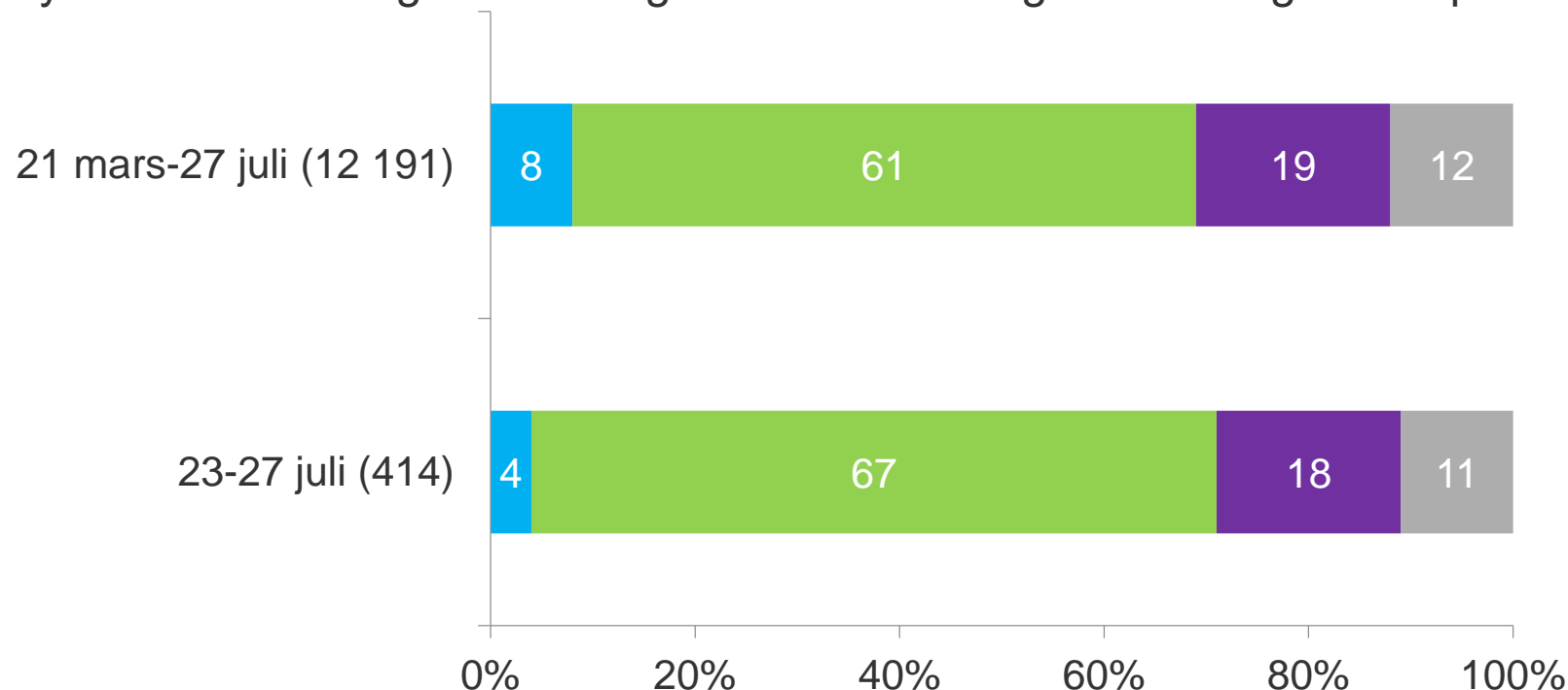
I jämförelse med föregående vecka ser allmänheten något mer ljust på framtiden. Andelen som ser ljust på framtiden är nu (67 %)

Siffrorna är stabila över tid, med en liten dipp i slutet av juni/början av juli.

Källa: Kantar Sifo
Bas: Alla

Knappt sju av tio uppger att de tycker åtgärderna är väl avvägda

Tycker du att de åtgärder som genomförts i Sverige för att begränsa spridningen av Corona ...



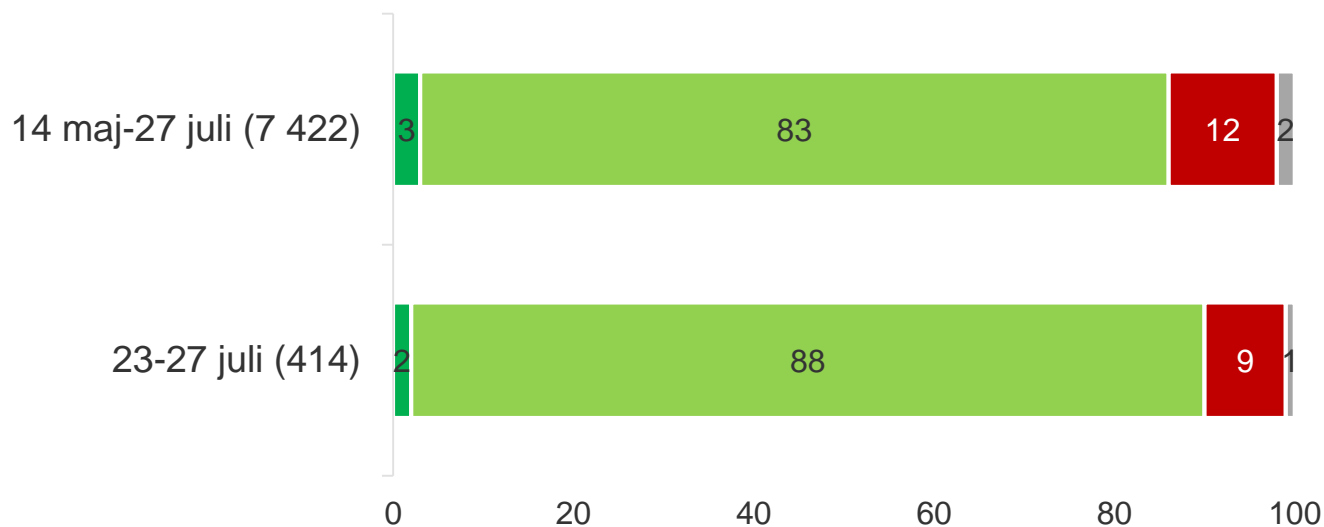
- tar för lite hänsyn till ekonomin till förmån för landets folkhälsa
- är väl avvägda mellan landets folkhälsa och landets ekonomi
- tar för lite hänsyn till landets folkhälsa till förmån för ekonomin
- Vet ej

67 % anser att åtgärderna är väl avvägda mellan landets folkhälsa och landets ekonomi. Detta är en tydlig ökning från föregående mätperiod. (60 %)
Siffrorna över tid ser relativt lika ut över hela landet.

Källa: Kantar Sifo
Bas: Alla

De allra flesta uppger att de fortsätter att följa rekommendationerna

Vad stämmer bäst in på dig angående hur du följer myndigheters och samhällets rekommendationer för att hindra coronavirusets spridning? *Ny fråga som ställs sedan 14 maj*



- I större utsträckning idag än för 1-2 veckor sedan
- Lika mycket idag som för 1-2 veckor sedan
- I mindre utsträckning idag än för 1-2 veckor sedan
- Tveksam, vet ej

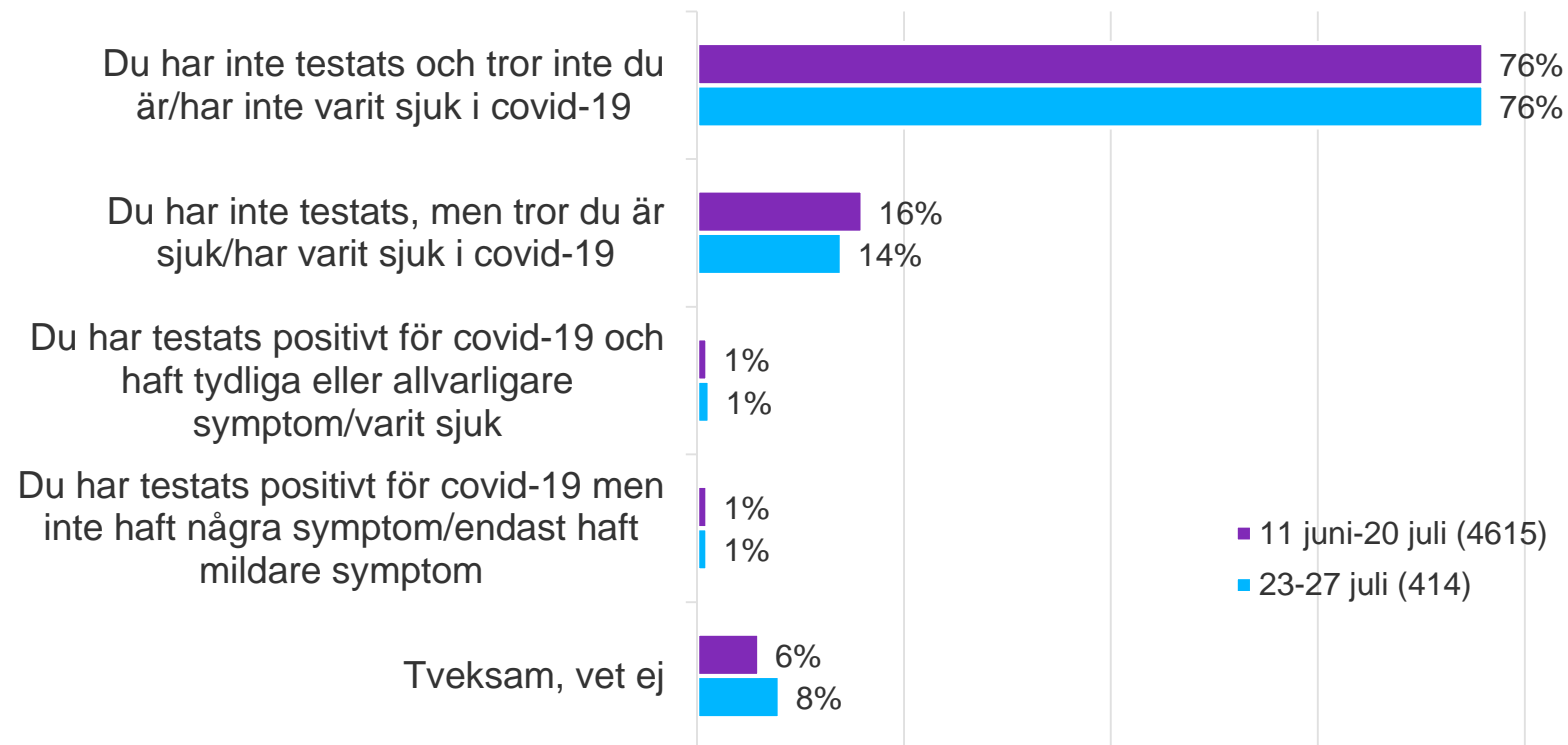
Källa: Kantar Sifo
Bas: Alla

Många (90 %) följer fortsatt rekommendationerna lika mycket eller i större utsträckning idag som för 1-2 veckor sedan under perioden (23-27 juli).
79 % unga (18-29 år) jämfört med 92 % äldre (65-79 år) uppger att de följer rekommendationerna lika mycket eller i större utsträckning än för 1-2 veckor sedan, under hela mätperioden.

Stabil andel som uppger att de inte har testats för covid-19

Vilket av följande stämmer bäst in på dig när det gäller covid-19/coronaviruset?

Frågan har ställts sedan 11/6

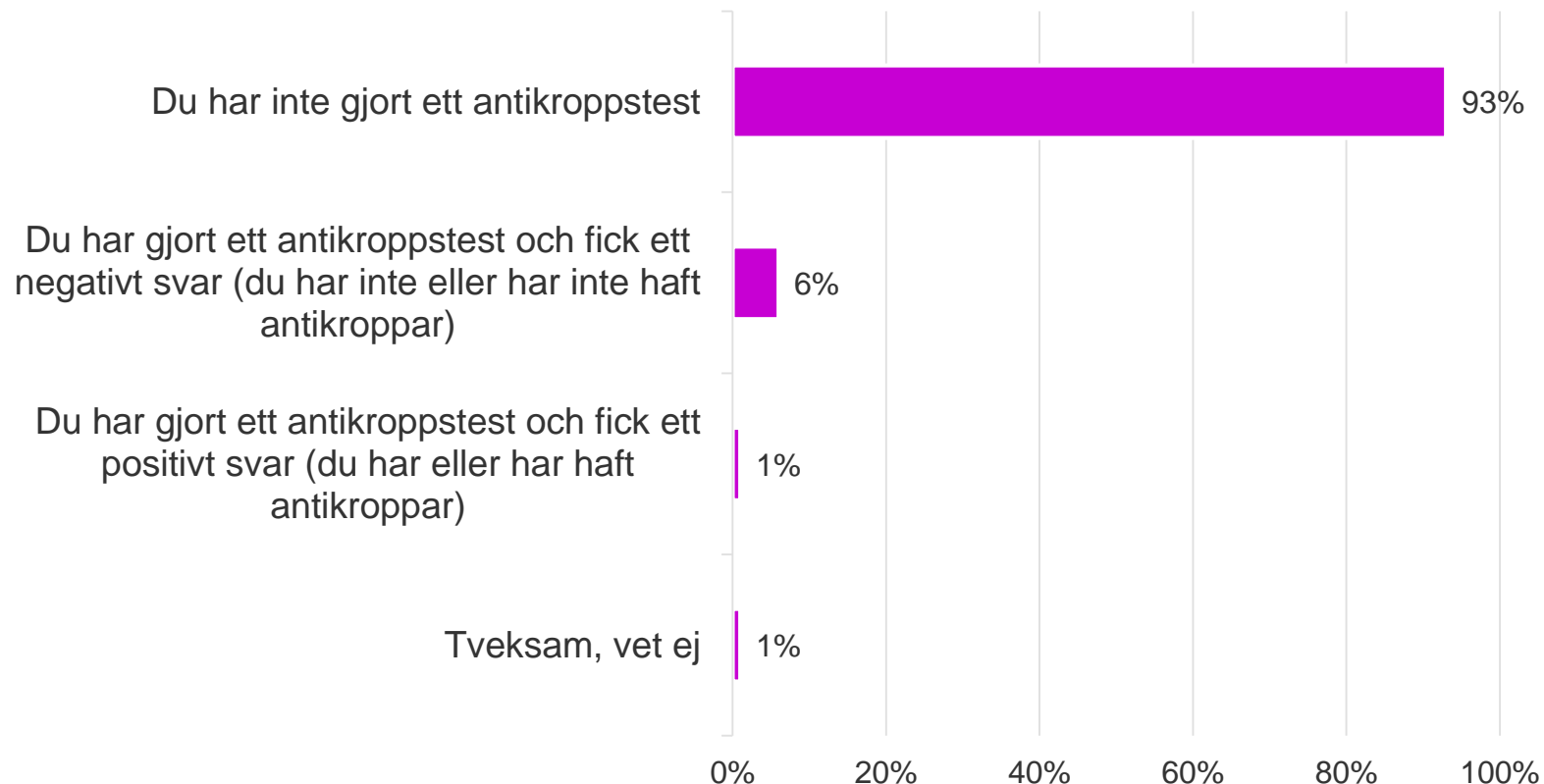


16 % svarar att de har inte testats, men tror att de är sjuka/har varit sjuk i covid-19. Fortsatt var fjärde (25 %) i Stockholm som har testats positiv (3 %) eller tror sig vara sjuka/ha varit sjuka i covid-19 (22 %).

En av tio har gjort ett antikroppstest

Vilket av följande stämmer bäst in på dig när det gäller covid-19/coronaviruset? Bas: 414 (23-27 juli)

Frågan har ställts sedan 11/6



Andelen som säger sig inte gjort ett antikroppstest ligger på 93 %.

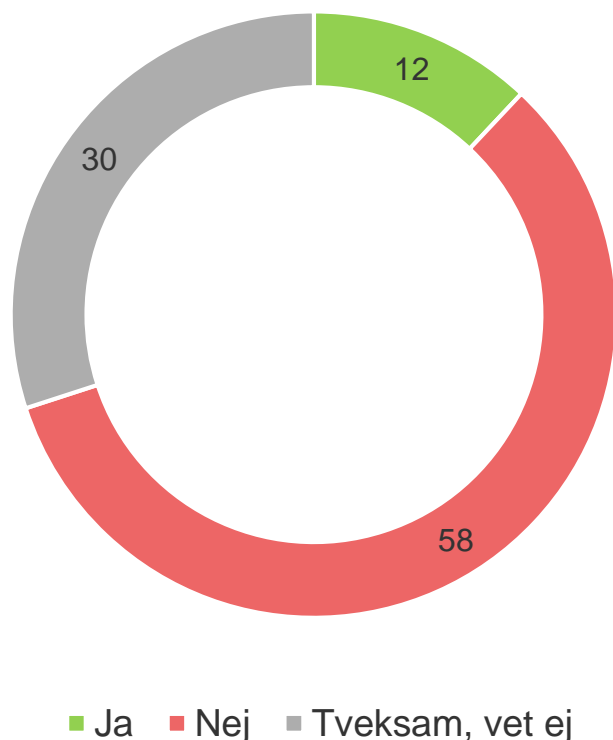
Det är fortsatt vanligare i Stockholm än i övriga landet att man gjort ett antikroppstest.

Nu är det 16 % av de boende i Stockholm som uppger att de gjort ett antikroppstest, sett till hela mätperioden. Föregående period var siffran 14 %, perioden innan 12%.

Färre tveksamma, många som bestämt sig för att inte göra antikroppstest

Planerar du att göra ett antikroppstest? Ny fråga, har ställts sedan 25 juni

23-27 juli (bas: 384, har ej gjort ett antikroppstest)



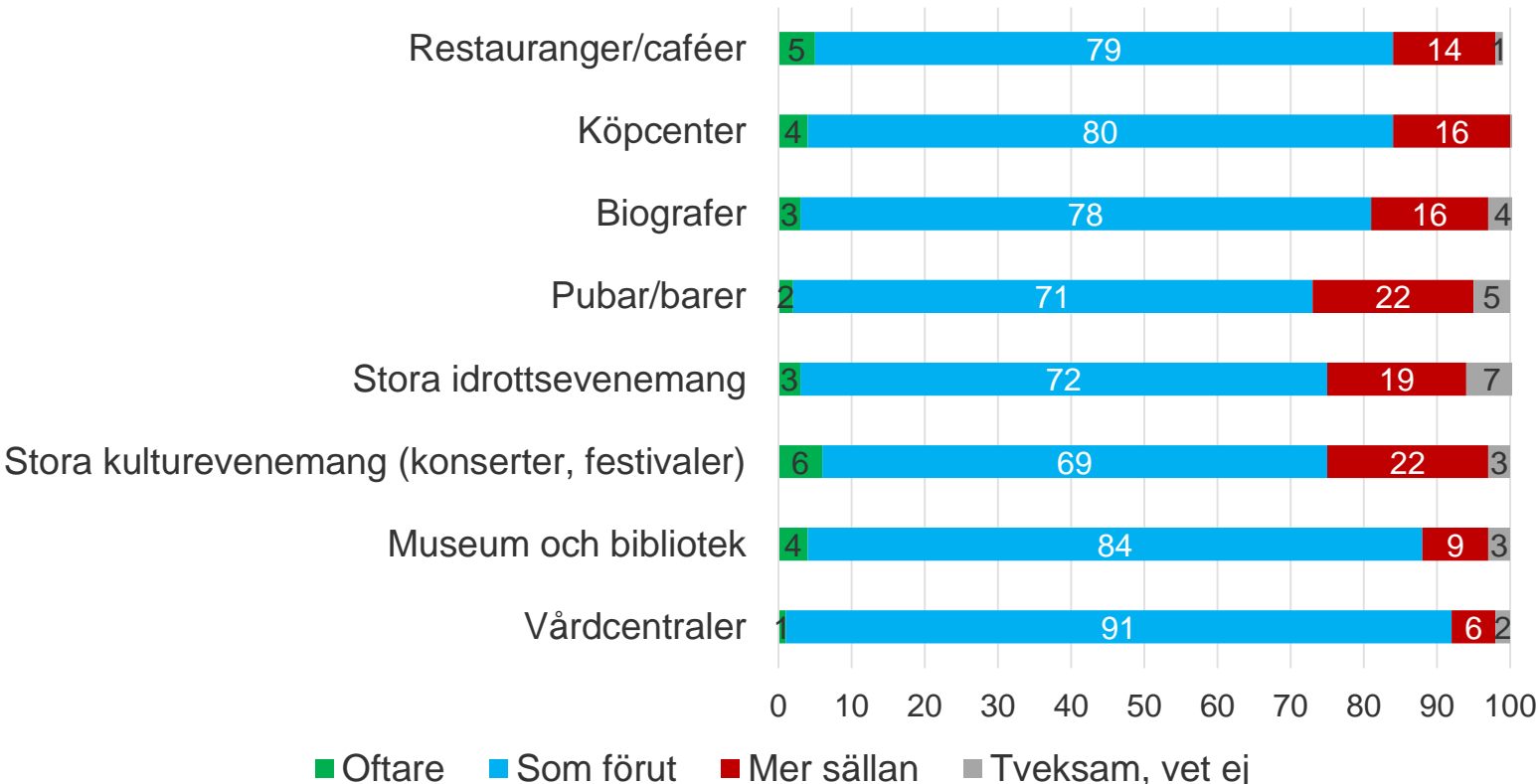
Endast 12 % säger sig planera för att göra ett antikroppstest. Siffran har sjunkit stadigt sedan 2-8 juli då så många som 21 % svarade ja på frågan.

Förklaringen bör rimligen vara att många som planerat göra ett test nu gjort det.

Fler kommer besöka pubar/barer samt stora evenemang mer sällan

Tänk dig när alla restriktioner är avslutade. Om följande platser då är helt säkra att besöka, hur ofta kommer du besöka dem jämfört med innan pandemin? Bas: 414 (23-27 juli)

Frågorna har ställts sedan 11/6



Förändringen vi såg under föregående vecka sjunker tillbaka något. Däremot är det fortsatt samma tre platser som tidigare där störst andel svarande säger att de ämnar besöka dessa mer sällan. Det gäller pubar/barer, stora idrottsevenemang samt stora kulturevenemang.

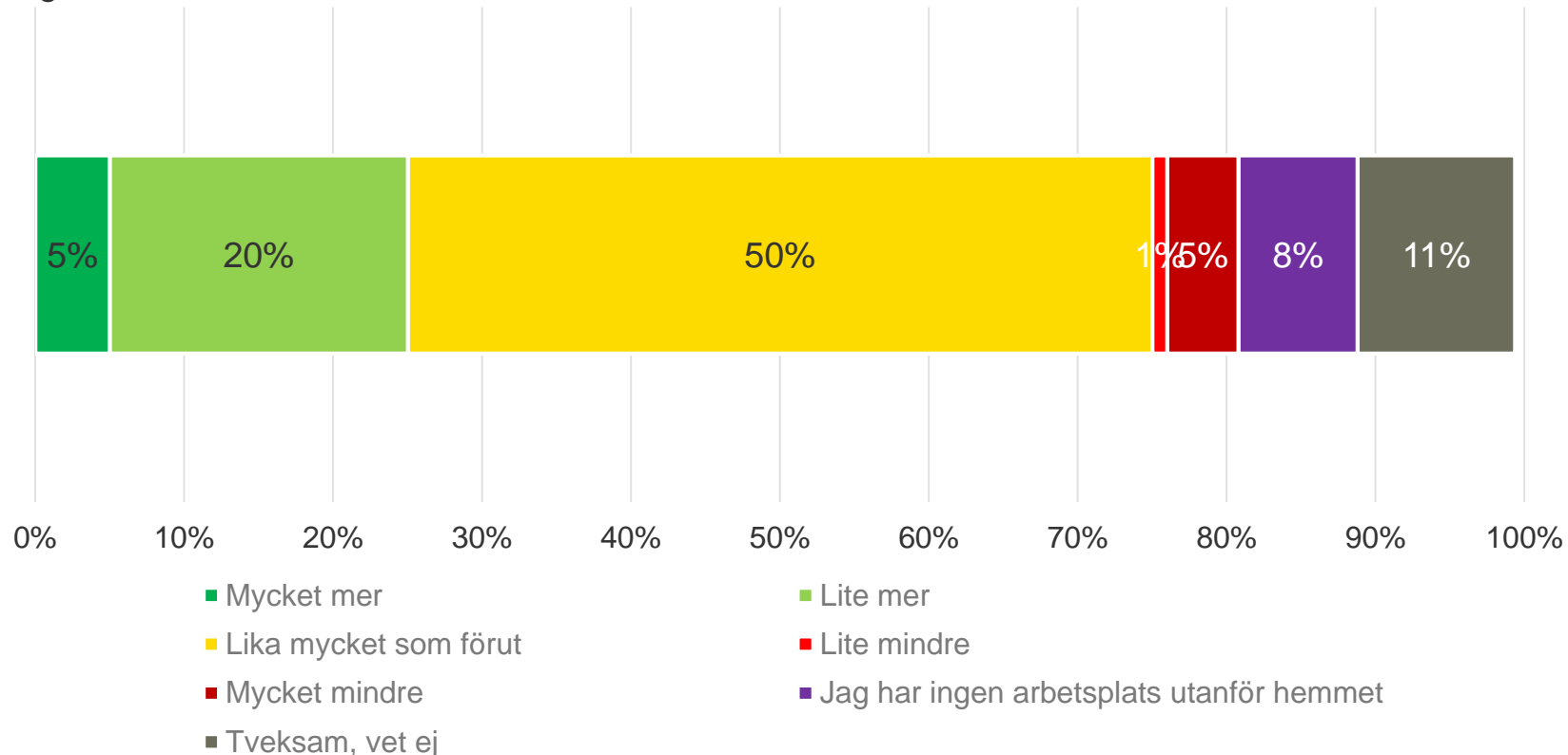
Det är fortsatt tydligt att de främst är de äldre som planerar att ändra sitt beteende. Fler än var fjärde i gruppen 65-79 år säger att de kommer att besöka biografer mer sällan (27 %). Nästan en av tre, (31 %) i denna ålders grupp säger att de kommer att besöka pubar/barer mer sällan.

Var fjärde tror de kommer arbeta mer hemifrån än de gjorde innan pandemin

Tänk dig när livet återgår mer till det normala. Kommer du arbeta hemifrån mer eller mindre än innan pandemin?

Bas: arbetar hel- eller deltid 2 286 (11 juni-27 juli)

Frågan har ställts sedan 11/6



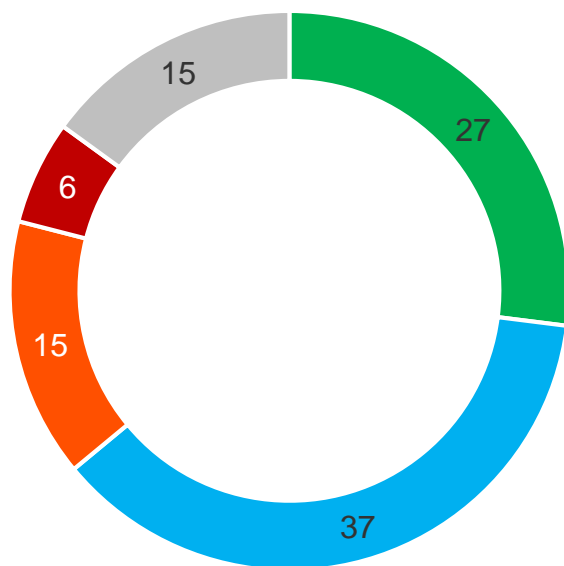
Fortsatt stabila resultat på denna fråga. I Stockholm svarar 31 % att de tror sig komma arbeta lite mer eller mycket mer hemifrån efter pandemin, sett till hela mätperioden. I Göteborg är siffran 26 % och i Malmö 19 %. Dessa totalsiffror inkluderar dock även de som svarar att de inte jobbar hel- eller deltid.

Drygt sex av tio uppger att de säkert eller troligen kommer att vaccinera sig

När det finns ett godkänt vaccin mot covid-19 framtaget, kommer du då att vaccinera dig?

Ny fråga, har ställts sedan 1 juli

23-27 juli (bas: 414)



- Ja, helt säkert
- Ja, troligen
- Nej, troligtvis inte
- Nej, helt säkert inte
- Tveksam, vet ej

Två av tre, (64 %) säger att man troligen eller helt säkert kommer att vaccinera sig mot covid-19 när det finns ett godkänt vaccin.

Sett över hela perioden är det i åldersgruppen 65-79 år 83 % som svarar att de kommer att vaccinera sig.

71 % av män svarar att de troligen eller helt säkert kommer vaccinera sig, motsvarande siffra bland kvinnor är 61 %. Nästan var femte kvinna (18 %) är dock tveksam.

Både de som ser ljusst på framtiden och de som er mörkt på framtiden uppger i lika hög grad att de säkert eller troligen kommer att vaccinera sig (66 % respektive 65%).