

KANTAR

Rapport om förtroende, oro och beteende under coronakrisen

21 mars-22 juni
Rapport till MSB

2020-06-22

Johan Orbe, Kantar Sifo



Sifo

Om undersökningen

MSB:s coronabarometer

Syfte

Syftet är att löpande undersöka allmänheten avseende bland annat grad av oro för olika möjliga konsekvenser av covid-19, förtroendet för olika aktörers hantering av utbredningen samt vilka åtgärder man själv vidtar för att minska risken att själv bli utsatt.

Målgrupp och urval

Allmänheten, 18-79 år. Urvalet dras slumpmässigt från [Kantar Sifos onlinepanel](#). Ambitionen är att genomföra 100 nettointervjuer varje dag. Undersökningen pågår sedan 21 mars 2020.

Metod

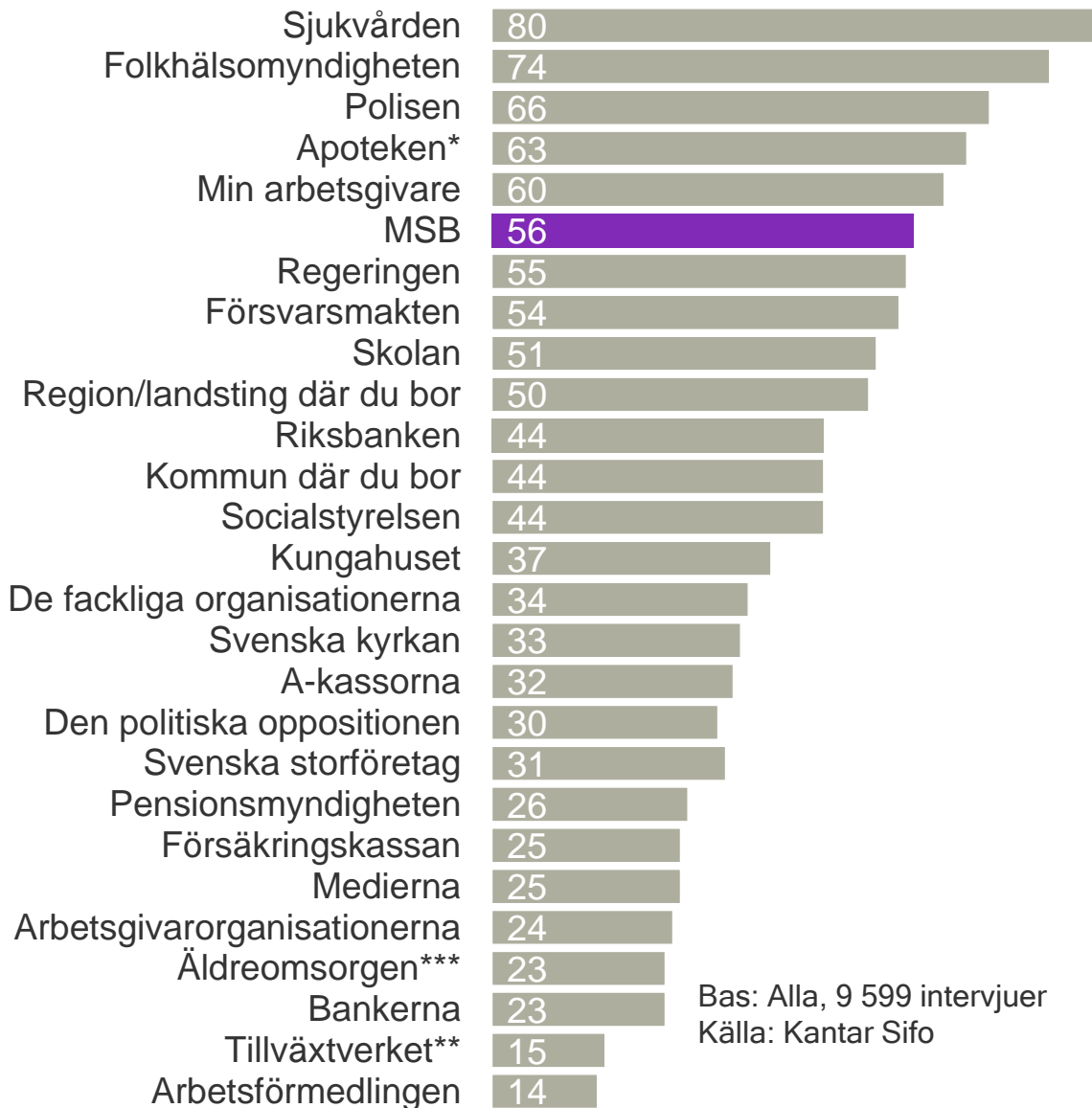
Datainsamlingen genomförs med hjälp av en webbaserad enkät framtagen av Kantar Sifo.

Avgränsning

Denna rapport sammanfattar resultaten från 21 mars till och med 22 juni*.

* Klockan 14.57

Andel med ganska eller mycket högt förtroende, genomsnitt 21 mars – 22 juni 2020



Bas: Alla, 9 599 intervjuer
Källa: Kantar Sifo

Fortsatt mycket högt förtroende för sjukvården – negativa trenden för flera aktörer fortsätter

Andel med ganska eller mycket stort förtroende gällande hanteringen av det nya coronavirusets utbredning i Sverige

Några resultat från de senaste delperioderna eller **senaste dagarna** (18-22 juni) kommenteras nedan, men notera att resultaten de senaste dagarna skall tolkas med viss försiktighet då de bygger på 466 intervjuer:

- Förtroendet för **Folkhälsomyndighetens** är fortfarande högt i absoluta tal (68 %), men trenden med lite högre andelar än tidigare som uttrycker ett lågt förtroende ser ut att fortsätta (16 % 18-22 juni).
- Samma sak gäller för **MSB**, 24 % har lågt förtroende de tre senaste delperioderna. Andel som har förtroende verkar ha stabiliserat sig på runt eller strax under 50 % (50 % 18-22 juni).
- Även för **Socialstyrelsen** fortsätter ett liknande mönster även den senaste tiden, högre andel som har lägre förtroende än tidigare, och andel som har förtroende för myndigheten ser ut att ha etablerat sig under 40 %. 37 % uppger ett ganska eller mycket stort förtroende 18-22 juni, vilket är lägre än under någon annan tidigare delperiod.
- Ett liknande mönster finns gällande förtroendet för **regeringens** hantering av pandemin; andel med uttryckligen lågt förtroende fortsätter vara högre (runt 30 %) än tidigare under pandemin (runt 20 % fram till mitten av maj). Andel som har förtroende ligger ganska stabilt runt eller strax under 50 % (49 % 18-22 juni).
- För äldreomsorgen, slutligen, ser vi fortfarande ett stort negativt gap mellan andel svenskar som har förtroende (17 % 18-22 juni) och andel som inte har det (58 %).

Oron för konsekvenser av coronaviruset (21/3-22/6)

Jag är orolig för att ... andel som instämmer **helt och hållet** eller **i ganska hög grad** i påståendena.



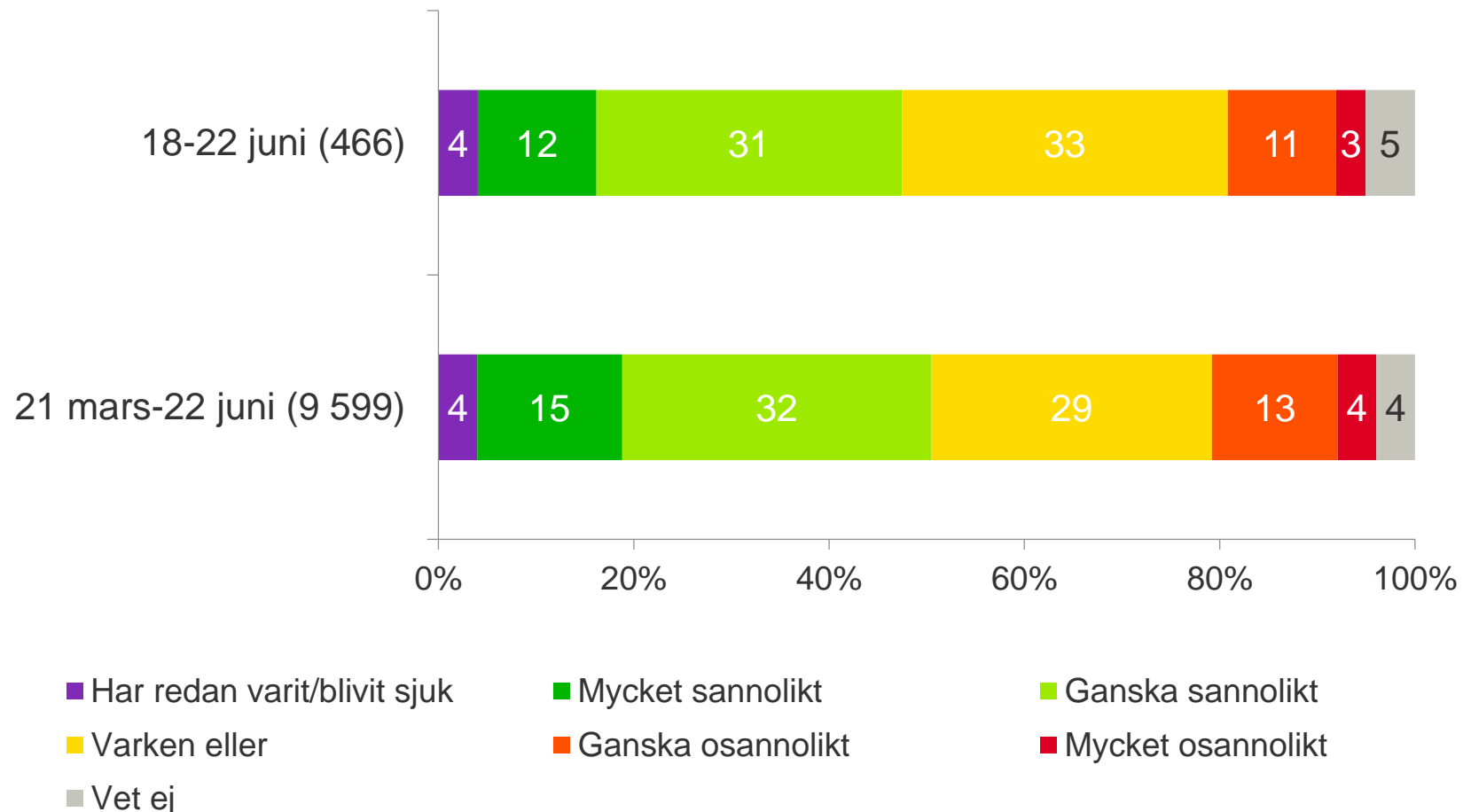
Bas: Alla
Källa: Kantar Sifo

Oron för konsekvenser av coronaviruset - kommentarer

- 18-22 juni kan vi notera att oron ökat något jämfört med förra delperioden för några av konsekvenserna av pandemin. Om detta är början på en mer allmän trend eller något tillfälligt återstår att se. I ett par fall är ökningen av oron de senaste dagarna/perioderna värd att nämna:
 - Oron för att människor i första hand ser om sitt eget hus i tider av oro, att samhällsgemenskapen minskar ligger kvar på en relativt högre nivå än tidigare under mätperioden 18-22 juni uppger 53 % att de känner oro (andel 4-5).
 - 59 % instämmer i *jag är orolig för att sjukvården inte har kapacitet att omhänderta mig/mina anhöriga om någon blir sjuk*. Det är tydligt fler än de senaste två delperioderna (50 %).
- I ett fall ser vi en tydligt minskad oro de senaste två delperioderna jämfört med tidigare: oron för sin egen försörjning det närmaste året. De senaste två delperioderna uppger färre (17 %) än tidigare under mätningen en oro för detta.

Sannolikhet för att bli smittad

Hur sannolikt är det att du blir smittad av coronaviruset?



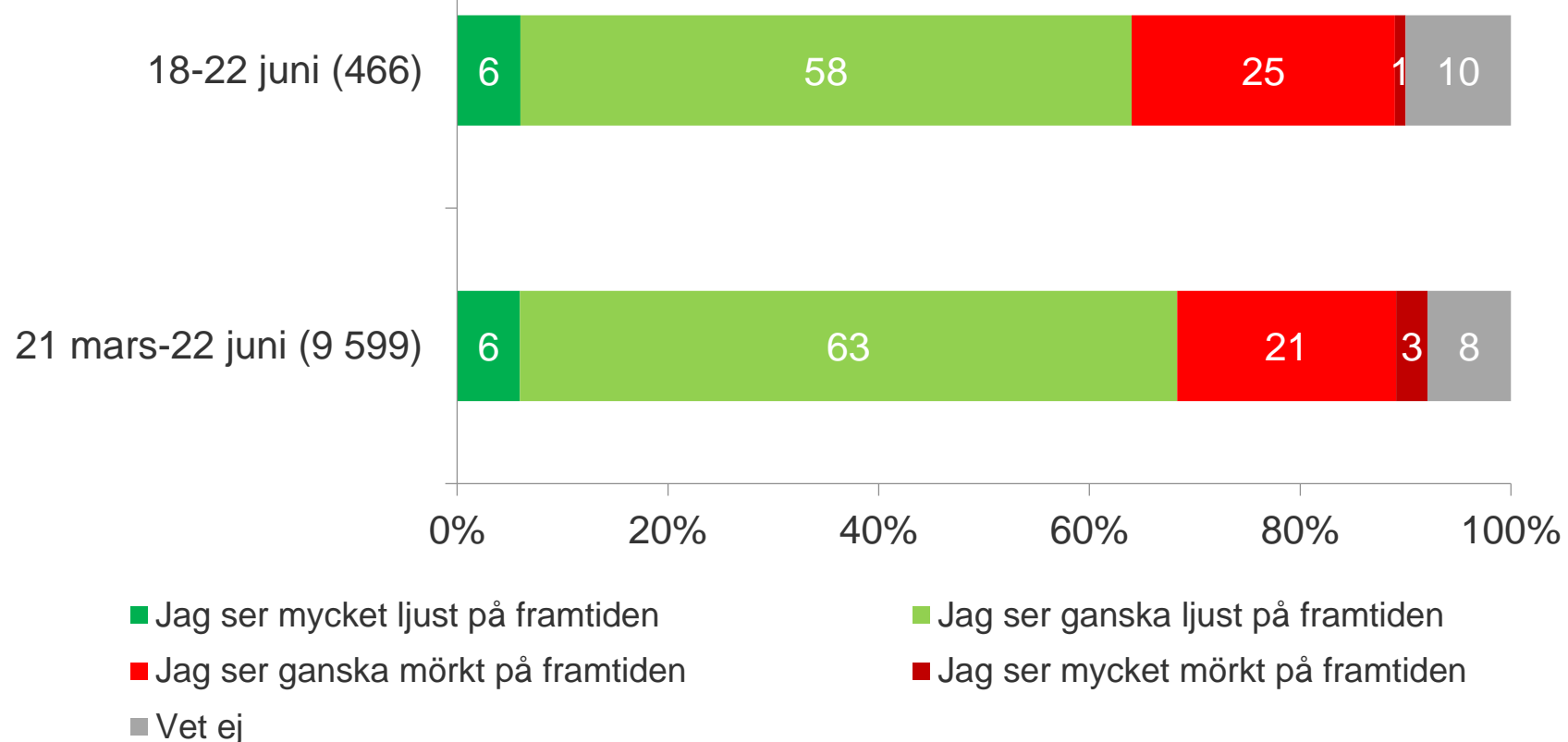
Andel som ser det som sannolikt eller mycket sannolikt att de blir smittade (43 %) har minskat något jämfört med förra veckans rapport (37 %), men överlag är resultaten stabila under senare tid.

Boende i Stockholm (53 %) och i Östra Sverige (50 %) är fortsatt överrepresenterade bland dem som uppger att det är ganska eller mycket sannolikt att de blir smittade. Motsatsen (underrepresentationer) finns fortfarande bland boende i Sydsverige (42 %) och i Småland/öarna (43 %).

Källa: Kantar Sifo
Bas: Alla

De flesta ser fortfarande ljust på framtiden, men andelen minskar

Vilket av följande alternativ passar bäst för hur du ser på framtiden med hänsyn till hur vi globalt lyckas med att hantera situationen med coronasmittan?

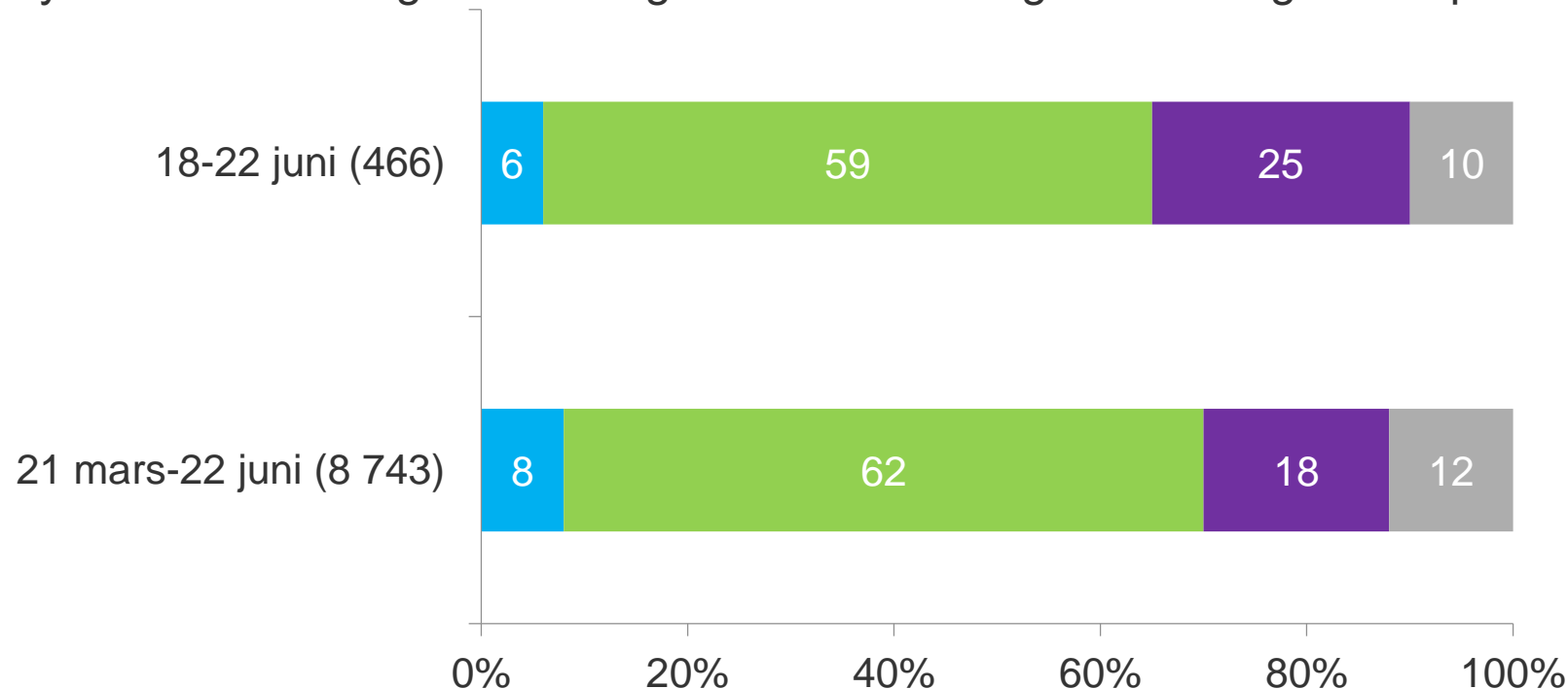


Andel som ser ljust på framtiden har minskat något den senaste tiden, och 64 % (ganska eller mycket ljust) är faktiskt den lägsta andelen – och dessutom signifikant lägre - än under någon tidigare delperiod. Eftersom det återstår en del intervjuer för att göra delperioden komplett (700 intervjuer), återstår att se om den negativa trenden fortsätter.

Källa: Kantar Sifo
Bas: Alla

Stöd för åtgärderna hos sex av tio, men var fjärde svensk tycker de tar för liten hänsyn till folkhälsan

Tycker du att de åtgärder som genomförts i Sverige för att begränsa spridningen av Corona ...



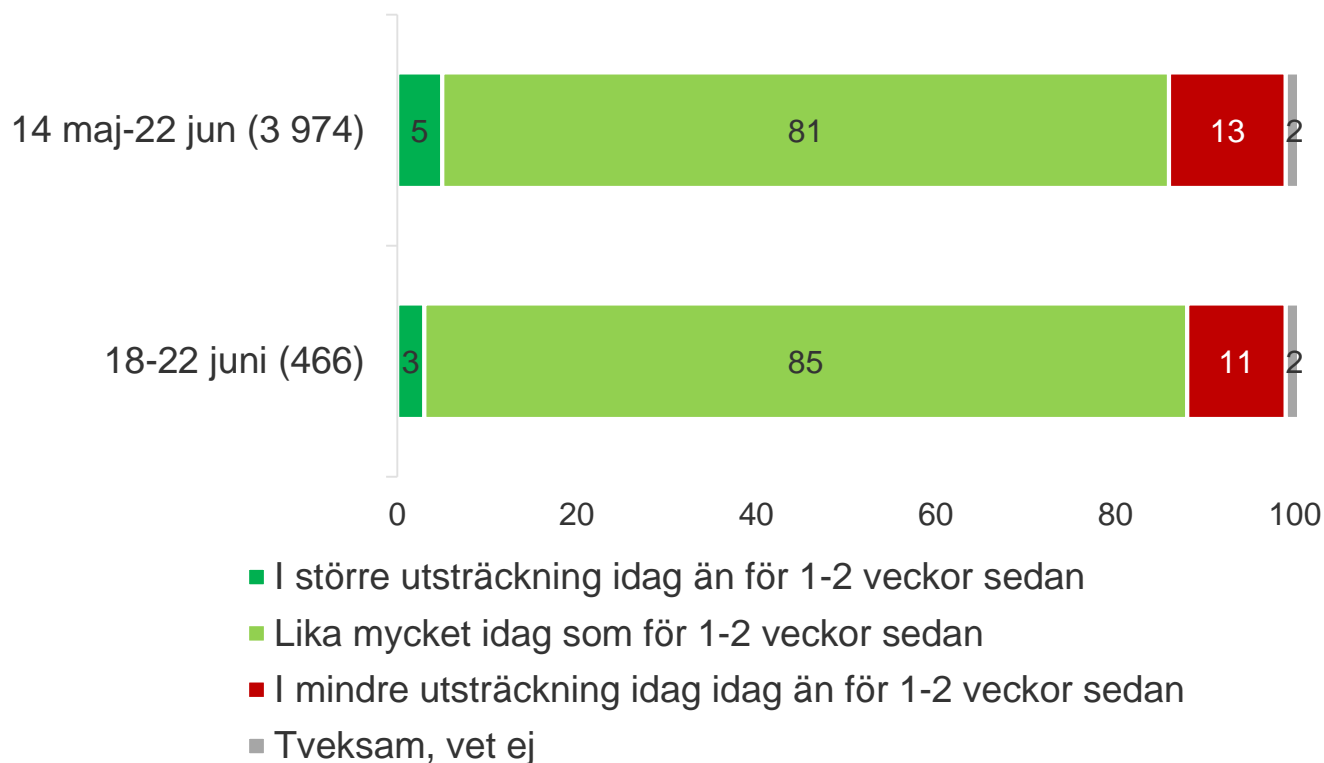
- tar för lite hänsyn till ekonomin till förmån för landets folkhälsa
- är väl avvägda mellan landets folkhälsa och landets ekonomi
- tar för lite hänsyn till landets folkhälsa till förmån för ekonomin
- Vet ej

18-22 juni är resultatet exakt som i förra veckans rapport (11-15 juni). Trenden fortsätter med en högre andel än tidigare under mätperioden som anser att åtgärderna tar för lite hänsyn till landets folkhälsa till förmån för ekonomin. Samtidigt tycker en majoritet fortfarande att åtgärderna är väl avvägda.

Källa: Kantar Sifo
Bas: Alla

Hur uthållig är allmänheten i att följa rekommendationerna?

Vad stämmer bäst in på dig angående hur du följer myndigheters och samhällets rekommendationer för att hindra coronavirusets spridning? *Ny fråga som ställs sedan 14 maj*



- Jämfört med förra delperioden uppger något färre såväl en ökad som minskad följsamhet av rekommendationerna. 85 % uppger att de följer rekommendationerna lika mycket idag som för två veckor sedan. Det är faktiskt den högsta andelen än under någon tidigare delperiod.
- De äldsta (65-79 år) är fortfarande bättre än andra åldersgrupper vad gäller uthålligheten, sett till hela perioden. De är underrepresenterade bland dem som uppger att de följer rekommendationerna i mindre utsträckning och överrepresenterade bland såväl dem som följer dem lika mycket som i större utsträckning nu jämfört med för en till två veckor sedan.
- Vi kan också, vilket är positivt, notera att den självskattade följsamheten i princip är homogent fördelad över landet.

Källa: Kantar Sifo
Bas: Alla

The background of the image is a long-exposure photograph of a tunnel. The lights from the tunnel's interior create a series of concentric, blurred circles that radiate from the center, creating a strong sense of depth and motion. The colors of the light trails are primarily deep blues and purples, with some warmer tones of orange and red visible in the inner rings.

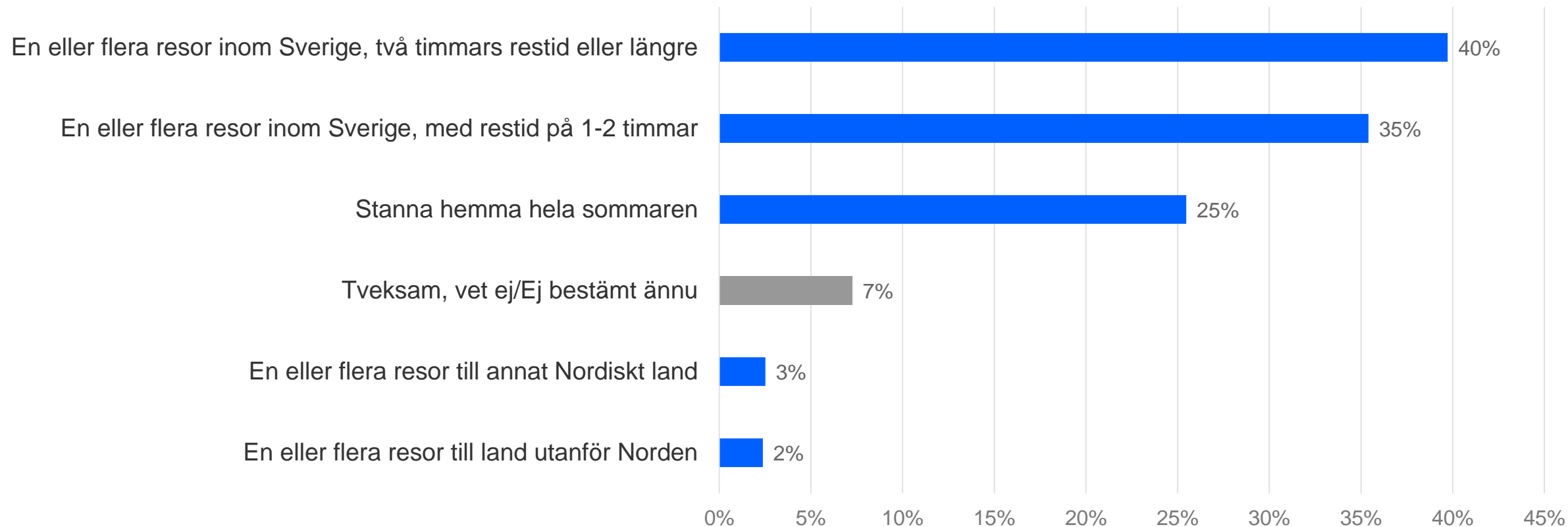
KANTAR

Nya frågor

Sifo

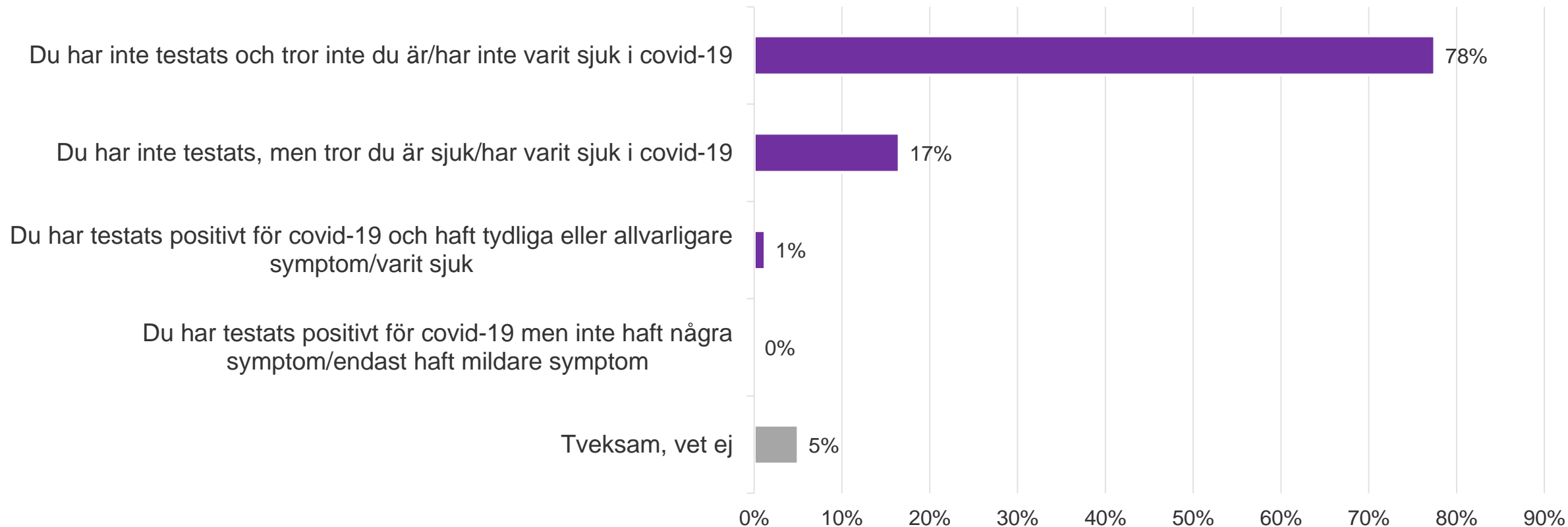
Mycket få planerar utlandsresa i sommar

Vad av följande kommer du att göra i sommar? Fler svar möjliga. Bas: 1 267



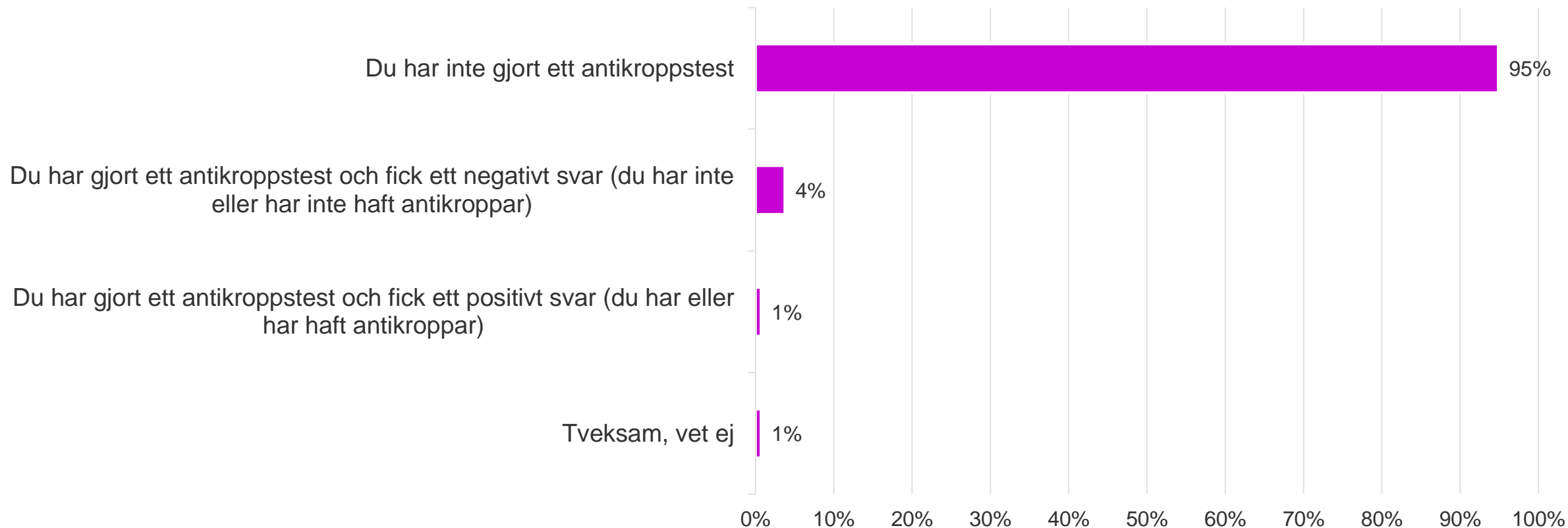
En procent uppger att de testats för covid-19

Vilket av följande stämmer bäst in på dig när det gäller covid-19/coronaviruset? Bas: 1 167



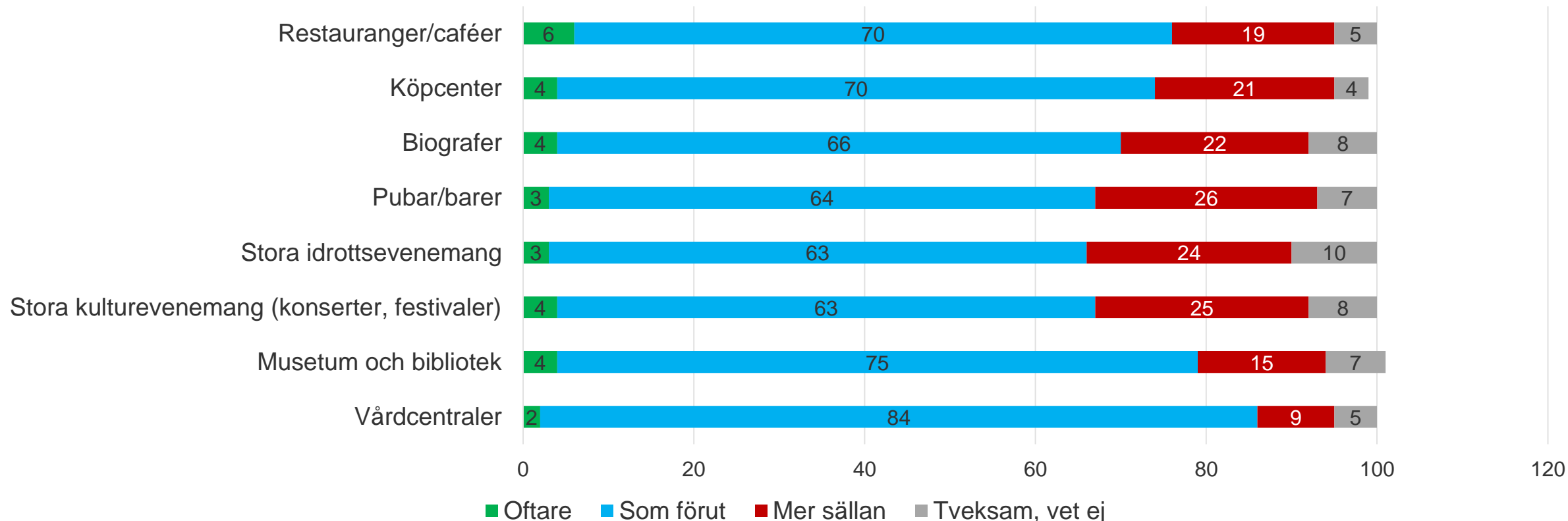
Var femte som gjort ett antikroppstest uppger att de fick ett positivt svar

Vilket av följande stämmer bäst in på dig när det gäller covid-19/coronaviruset? Bas: 1 167



Många uppger att de kommer förändra sina vanor – besöka olika platser - efter pandemin

Tänk dig när alla restriktioner är avslutade. Om följande platser då är helt säkra att besöka, hur ofta kommer du besöka dem jämfört med innan pandemin? Bas: 1 267



Mer än var fjärde tror de kommer arbeta hemifrån än de gjorde innan pandemin

Tänk dig när livet återgår mer till det normala. Kommer du arbeta hemifrån mer eller mindre än innan pandemin?

Bas: arbetar hel- eller deltid (592)

