



Myndigheten för  
samhällsskydd  
och beredskap

# Erfarenheter från



16-17 november 2011

# Helhetsintryck av Samhällssäkerhet?

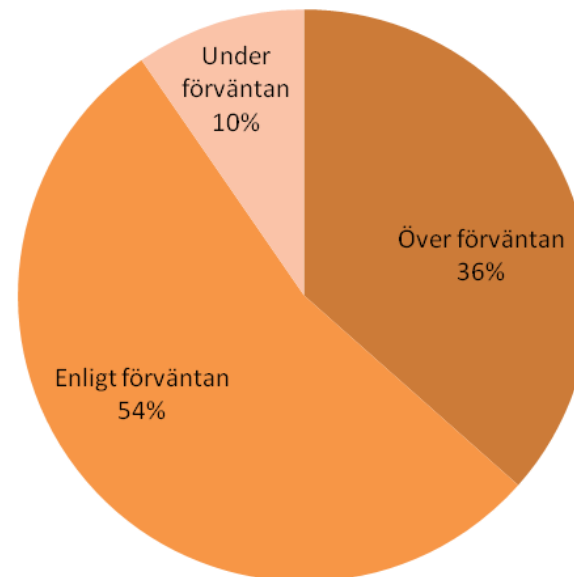
## Utställare

### Positivt

- Bra kvalitet på besökare, positivt med blandningen av företag/myndigheter/organisationer.
- Fler besökare än väntat
- Upplägget gav utställare möjlighet att träffa deltagarna
- Kontaktmässigt över förväntan
- Märktes att det fanns behov av detta
- Bra att samla aktörer som arbetar med krisberedskap och krishantering

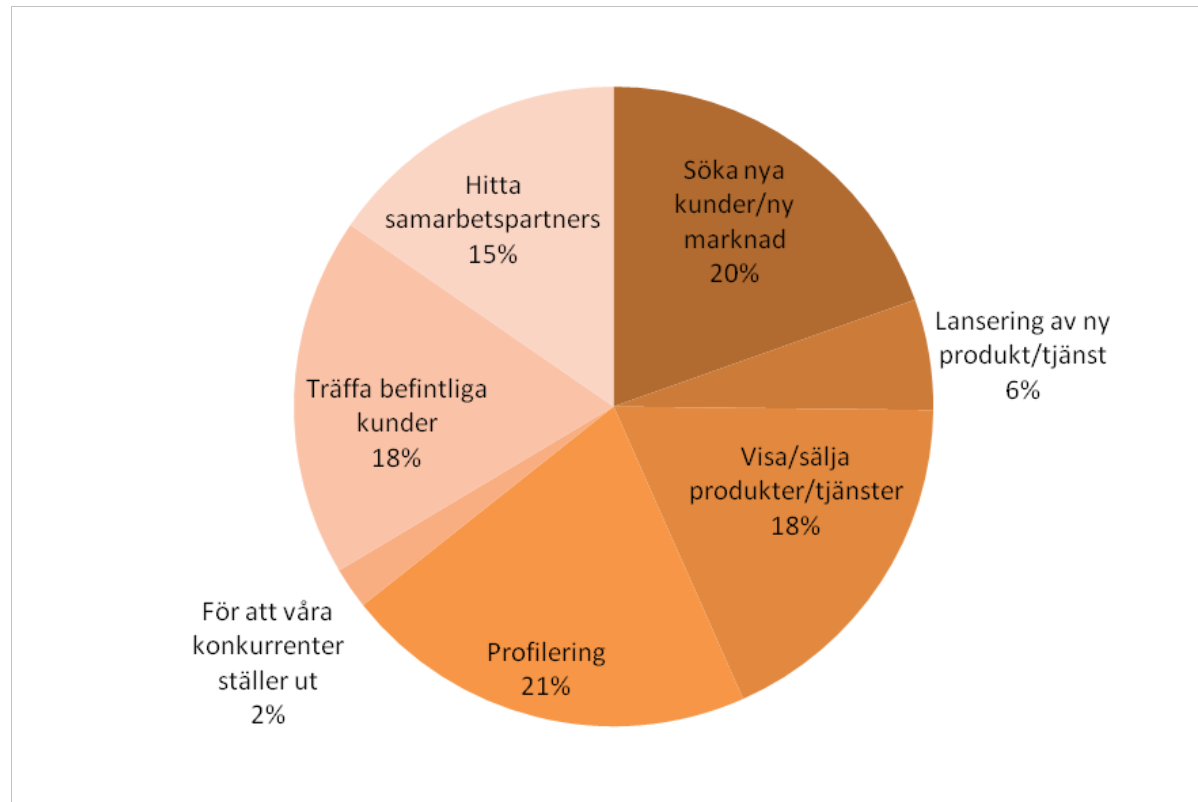
### Förbättringspotential

- Locka fler besökare dag 2
- Rörigt med vad som ingår för olika deltagare
- Logistiken på lunchen
- Högre kvalitet på lunchen
- Önskar fler från kommuner



# Främsta syftet med att ställa ut?

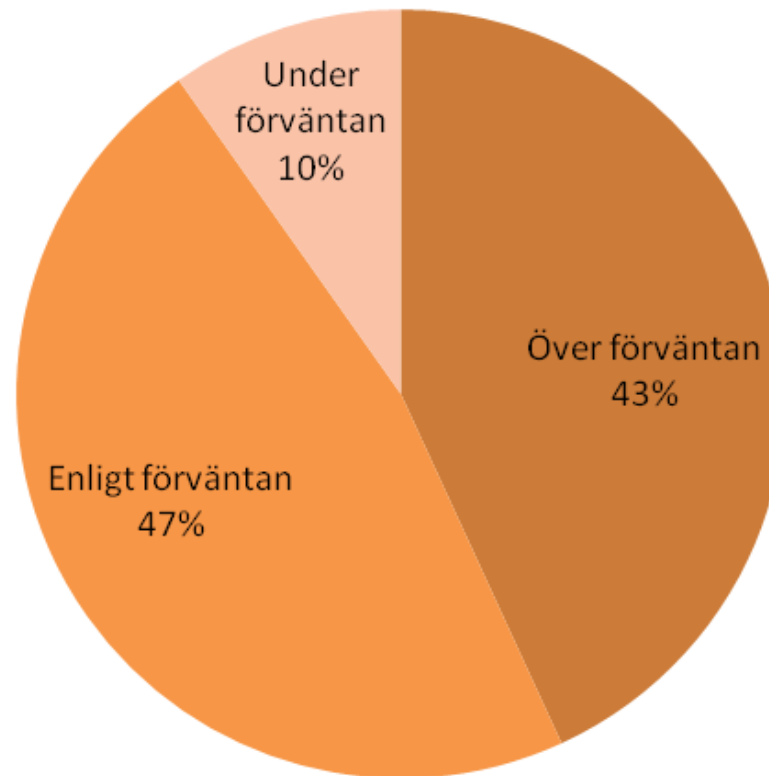
Utställare



**Totalt antal svar: 116**

# Resultatet av mässan i förhållande till era förväntningar

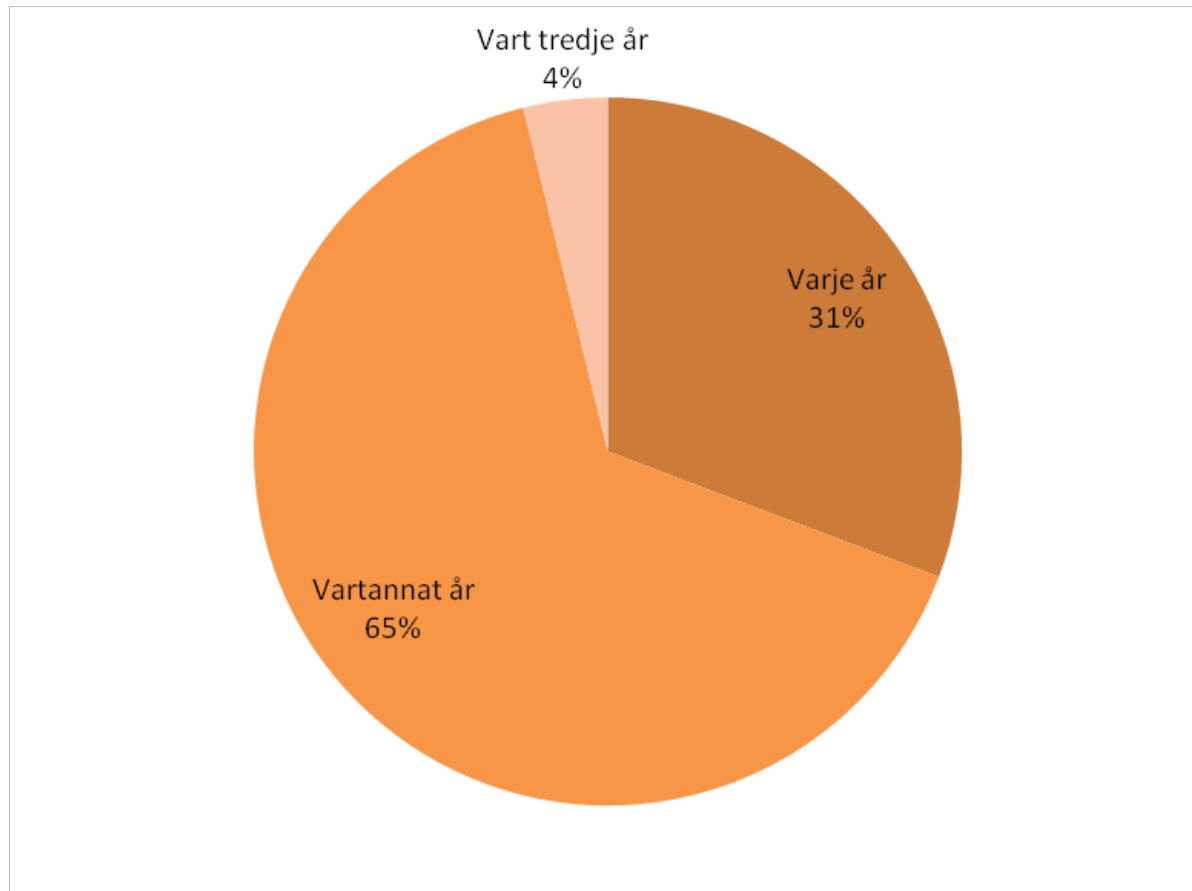
Utställare



90%

# Hur ofta bör Samhällssäkerhet genomföras?

Utställare



# Markera för varje påstående nedan det svarsalternativ som bäst stämmer överens med din uppfattning om arbetet under mässan.

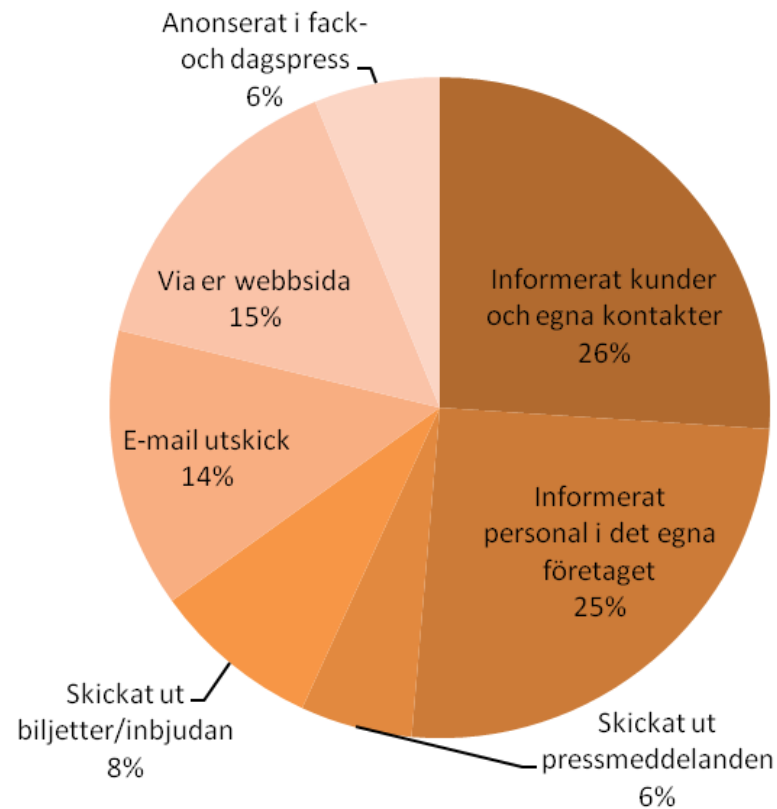
## Utställare

- |   |      |
|---|------|
| • Rätt målgrupp kom till mässan                     | 4,69 |
| • Antalet besökare var tillfredställande            | 4,08 |
| • Antalet leads/nya kontakter var tillfredställande | 3,92 |
| • Inflytten på mässan har fungerat bra              | 4,40 |
| • Tekniken på mässan har fungerat bra               | 4,37 |
| • Mässan har genomförts på ett bra sätt             | 4,40 |
| • Mässan har genomsyrats av en positiv atmosfär     | 4,71 |
| • Restaurang/café                                   | 3,04 |
| • Bemötande av personal i restaurang/café           | 3,71 |

**(Svaren är ett medelvärde där 6 är högst)**

# Vad har ert företag gjort själva för att marknadsföra mässan gentemot besökare?

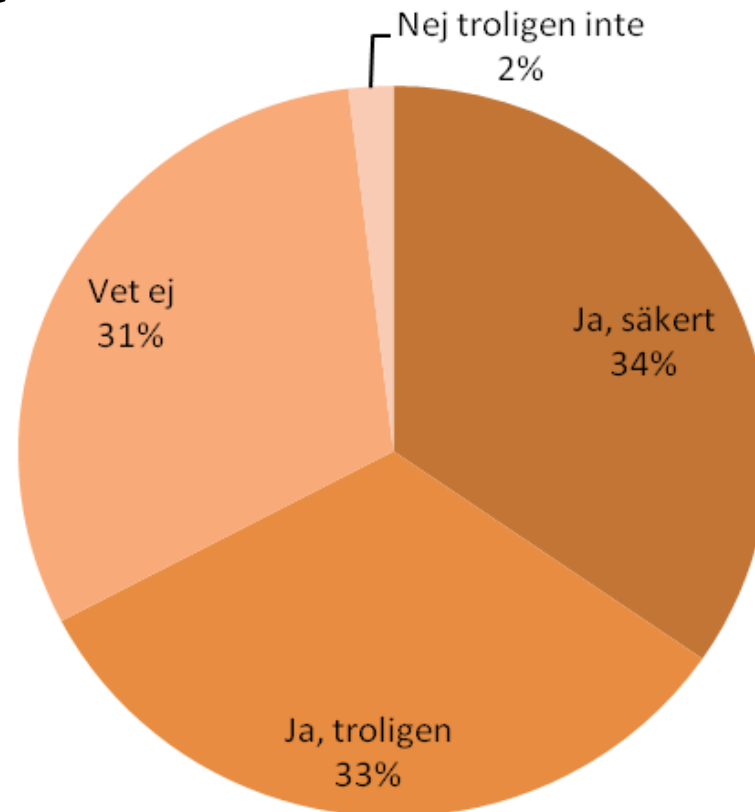
Utställare



**Många har gjort mer än 1 marknadsföringsaktivitet**

# Kommer ert företag att ställa ut på nästa Samhällssäkerhet i samverkan?

Utställare

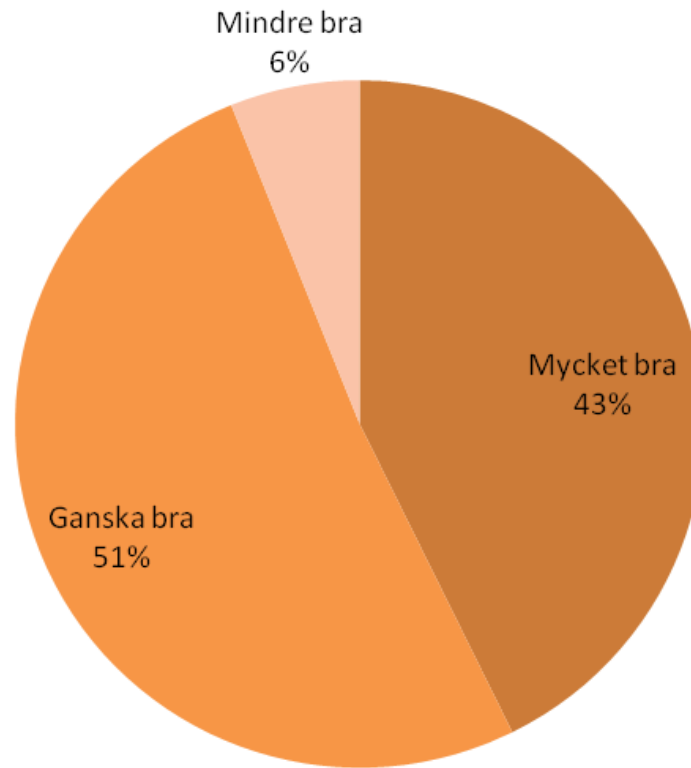


67%



# Hur är ditt helhetsintryck av Samhällssäkerhet i Samverkan?

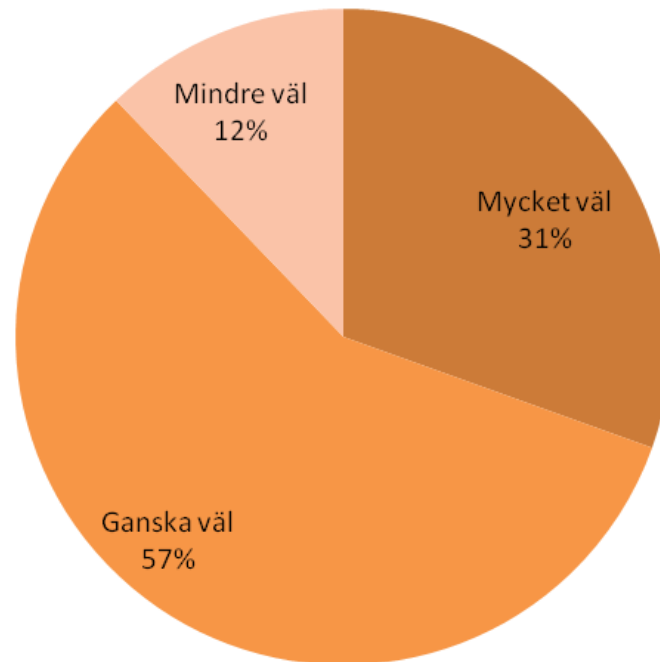
Konferensdeltagare



94%

# Hur väl tycker du att konferensen svarade mot dina förväntningar?

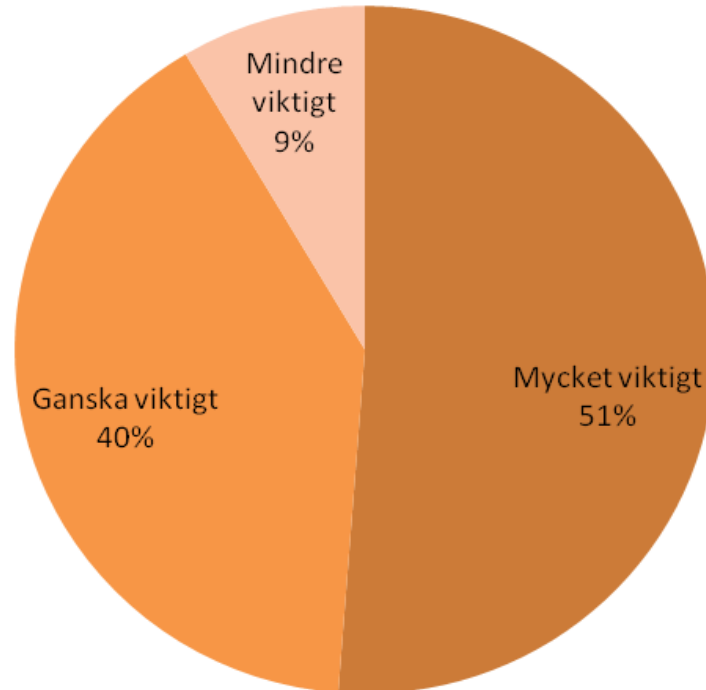
Konferensdeltagare



88%

# Hur viktigt tycker du att det är med en mässa i anslutning till konferensen?

Konferensdeltagare



91%

# Betygsätt konferensprogrammet

## Betyg 1-6

Konferensdeltagare

- Lägst betyg 3,28
- Högst betyg 5,16 (Utöya)
- Medelbetyg 4,02

# Betygsätt konferenspunkterna från 1-6 där 1 är lägsta betyg och 6 är högsta betyg.

## Konferensdeltagare

- Samhällssäkerhet - ett gemensamt ansvar! (Ons 10.00-10.45) **4,03**
- Framtidens utmaningar på 25 års sikt (Onsdag 11.00-12.00) **4,30**
- Forskning utvecklar och ger innovation (Onsdag 14.00-15.00) **3,45**
- Svarta Svanar (Onsdag 14.00-15.00) **4,31**
- Ett fungerande samhälle i ett förändrat klimat (Ons 14.00-15.00) **3,91**
- Säkerhet en del av världens kvalitet (Onsdag 14.00-15.00) **3,70**
- Utöya - att hantera det otänkbara (Onsdag 14.00-15.00) **5,16**
- Frivilligheten som resurs (Onsdag 15.30-16.30) **4,37**
- Samverkan för effektivare krishantering (Onsdag 15.30-16.30) **3,64**
- Framtidens kunskapsbehov (Onsdag 15.30-16.30) **4,14**
- Lokal samverkan vid kriser (Onsdag 15.30-16.30) **3,81**
- Shaping the Networked Society (Onsdag 15.30-16.30) **4,37**

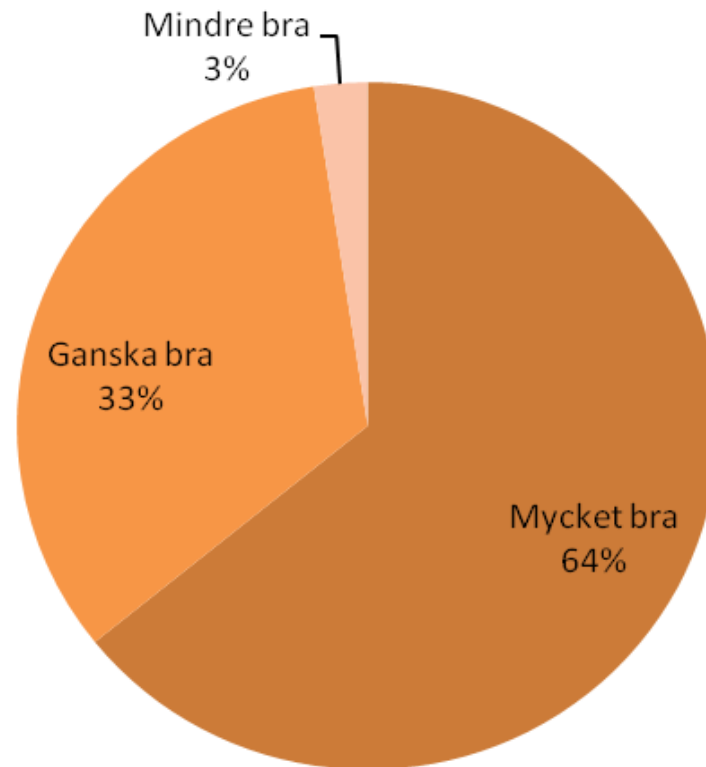
# Betygsätt konferenspunkterna från 1-6 där 1 är lägsta betyg och 6 är högsta betyg.

## Konferensdeltagare

- Det sårbara samhället - risker med informationstek. (Tors 9.00-9.30) **4,94**
- Samtal om samhällskonsekvenser och beroendesammanhang (Torsdag 9.30-9.45) **3,39**
- IT-säkerhet och den digitala agendan (Torsdag 10.30-11.00) **4,06**
- Höj din säkerhet och beredskap med hjälp av standarder (Torsdag 11.00-12.00) **3,46**
- Mötesplats Samverkansområden (SO) (Torsdag 11.00-12.00) **3,90**
- Styrel – vem får el och vem blir utan? (Torsdag 11.00-12.00) **4,59**
- Hot och risker mot IT-infrastrukturen (Torsdag 11.00-12.00) **3,82**
- Metoder och tekniska system för ledning och samverkan (Torsdag 11.00-12.00) **3,56**
- Mötesplats Samverkansområden (SO) fortsättning (Torsdag 13.30-14.30) **3,85**
- FN-kampanjen "Making Cities Resilient" och katastrofriskred.arbete globalt (13.30-14.30) **4,27**
- Säkra ekonomiska transaktioner (Torsdag 13.30-14.30) **4,27**
- Att kommunicera en kris (Torsdag 13.30-14.30) **3,83**
- Gemensam avrundning - nu är vi på väg! (Torsdag 15.00-16.00) **3,28**

# Hur passar tidpunkten dig för Samhällssäkerhet i Samverkan?

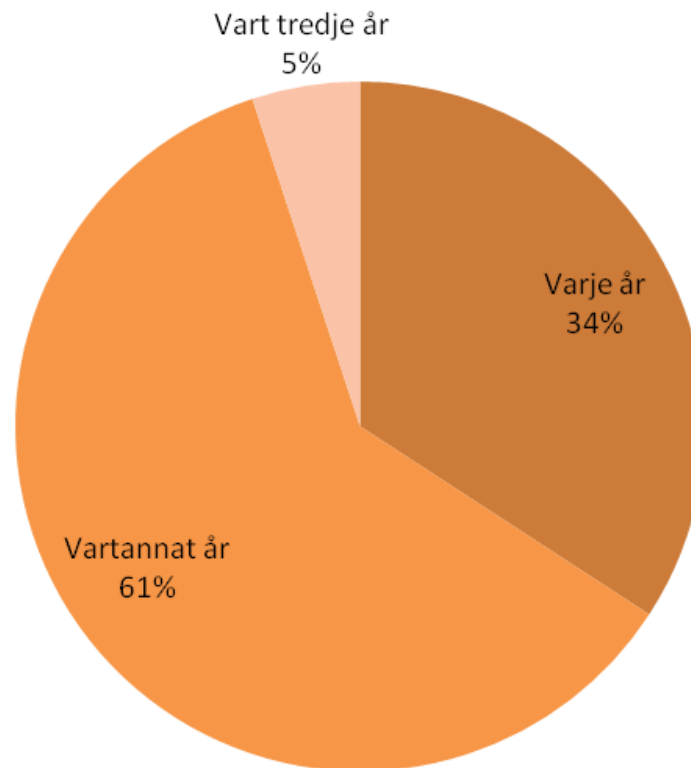
Konferensdeltagare



97%

# Hur ofta tycker du att Samhällssäkerhet i Samverkan bör genomföras?

Konferensdeltagare





# Vad tycker du om informationen du fick inför konferensen?

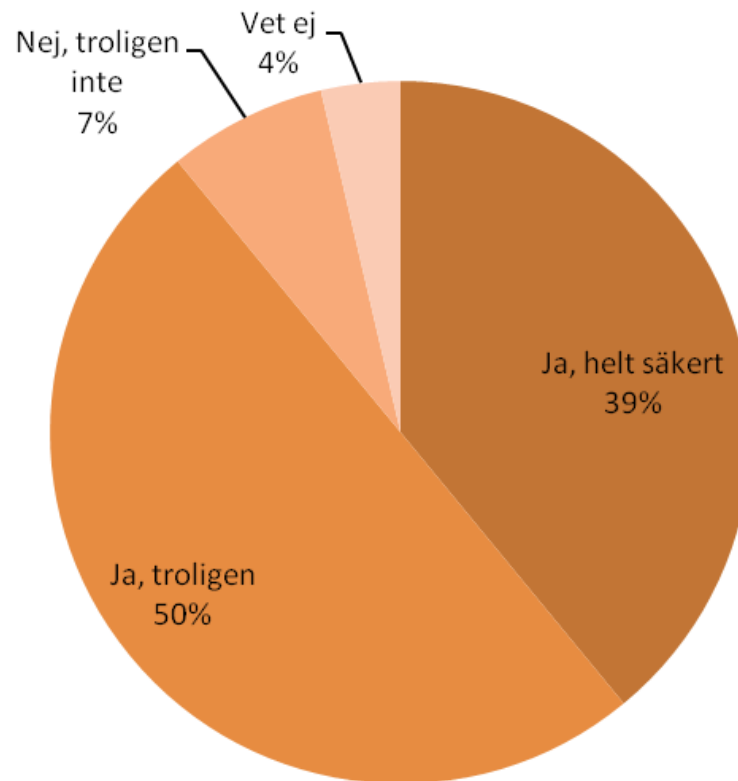
Konferensdeltagare



88%

# Är du intresserad av att besöka Samhällssäkerhet i Samverkan nästa gång?

Konferensdeltagare



89%

# Vilket/Vilka var dina syften med mässbesöket?

Personliga intervjuer på plats

## Kommentarer

Utställare, föreläsare

Nätverka

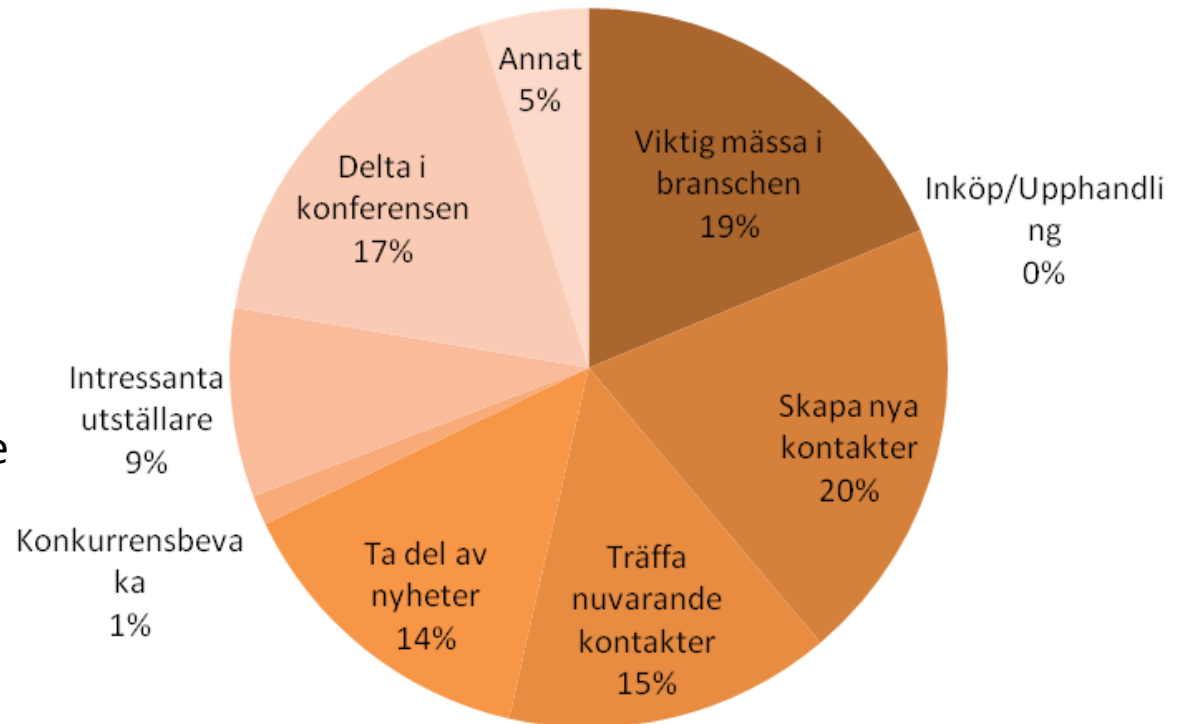
Jobsökande

Seminarievärd

Söka jobb

Möte

Utvärdera mässdeltagande  
för arbetsgivarens  
del



# Vilka branschtidningar brukar du läsa?

Personliga intervjuer på plats

## Kommentarer

Skydd & säkerhet

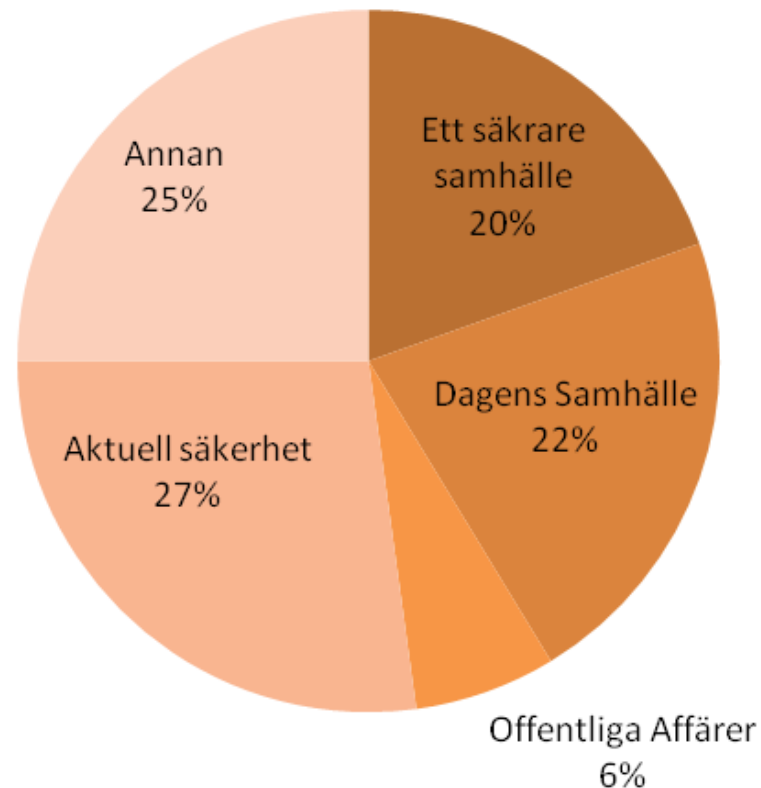
Tjugofyra/7

Svenskt vatten

24S

Ny teknik

MSBs nyhetsbrev



# Vad vill du se mer av på mässan?

Personliga intervjuer på plats

- Hårdvara
- Bredare inriktning
- VA organisationer /företag
- Forskning
- Mer praktiska exempel för att få konkret förståelse
- Mer närvaro av försvarsmakten
- Konferensen är intressantare än mässan
- Lite högre tempo, främst dag två blev lite seg
- Det var bra blandning
- Tekniksidan som ska stödja

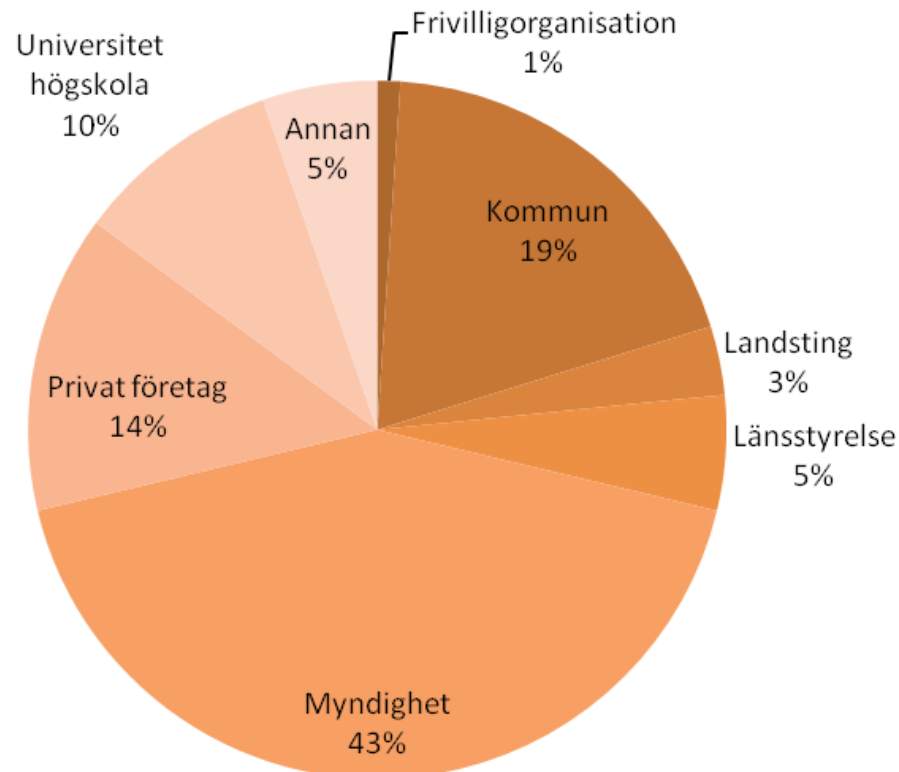
# Vad vill du se mer av på mässan?

Personliga intervjuer på plats

- Kommunikation
- Branschorganisationer. Presentationer av aktuell forskning som går att använda i mitt arbete frivilligorganisationer.
- Näringsliv
- Seminarier om skarpa fall
- Sociala risker
- Privata samhällsviktiga aktörer
- Polisen, försvarsmakten, SoS, Sjöfartsverket, Tullen m.fl. aktörer på säkerhetsområdet
- Fler utställare
- Fortsätt på samma sätt

# Inom vilket område arbetar du?

Personliga intervjuer på plats



70%

# Vilken befattning har du?

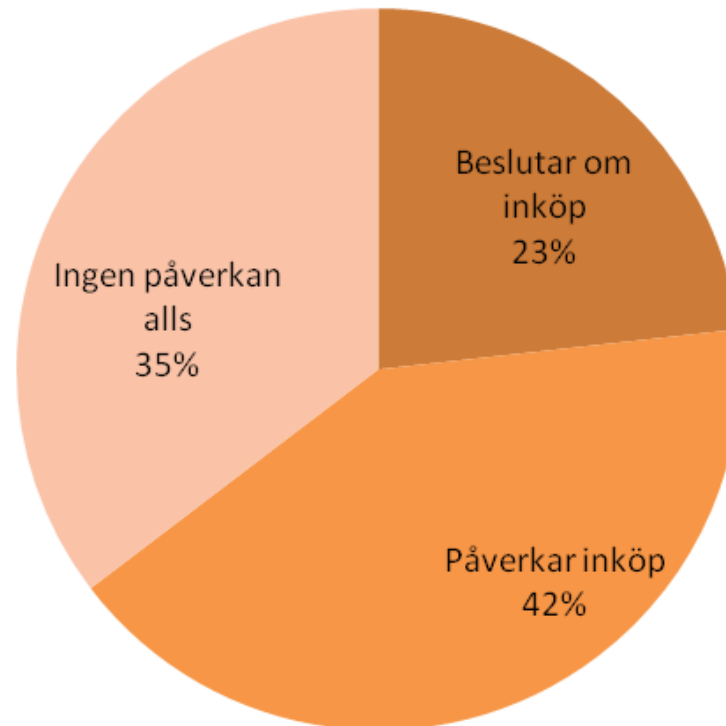
## Personliga intervjuer på plats

Analyssamordnare	Meretskapsenhet m.m. inom säkerhet
Analytiker Ansv.	Miljökonsult
Krisberedskap Beredskapshandläggare	Pers.ansvarig
beredskap-säkerhet	Polislärare
Bitr. säkerhetsansvarig och	Pressansvarig
brandskyddsansvarig	Projektansvarig rakel
Biträdande enhetschef	Projektledare
Brandman/utbildare	Rikssamordnare Risk Manager
Chef kommunikationsenheten	Sakkunnig krisberedskap
Controller CTO Doktorand enhetschef	Stabschef
Expert FHS	Strateg
forskare/utredare/projektledare	Styrelsemedlem
Handläggare	Säkerhet-och beredskapssamordnare
Handläggare utbildning	Säkerhetschef säkerhetsexpert
Info.chef Infosäkansvarig ingen inköp	Heterogena nätverk
Klimatsamordnare	Säkerhetssamordnare tjänsteman
Kommunikatör	Utredare
Kriskommunikatör	Utvärderare
Ledningen	Ägare/redaktör
Mellanchef	



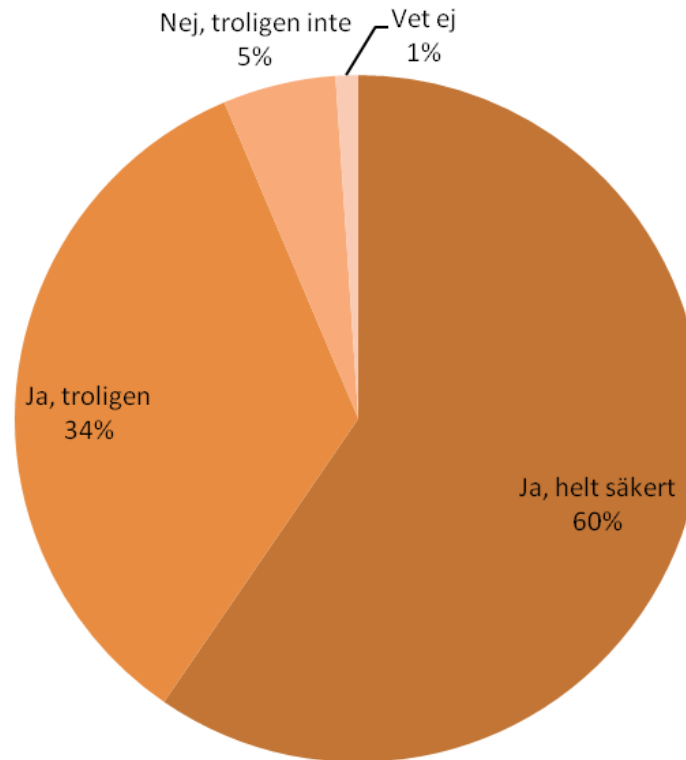
# Vilken funktion har du när det gäller beslut om inköp och investeringar?

Personliga intervjuer på plats



# Är du intresserad av att besöka Samhällssäkerhet nästa gång?

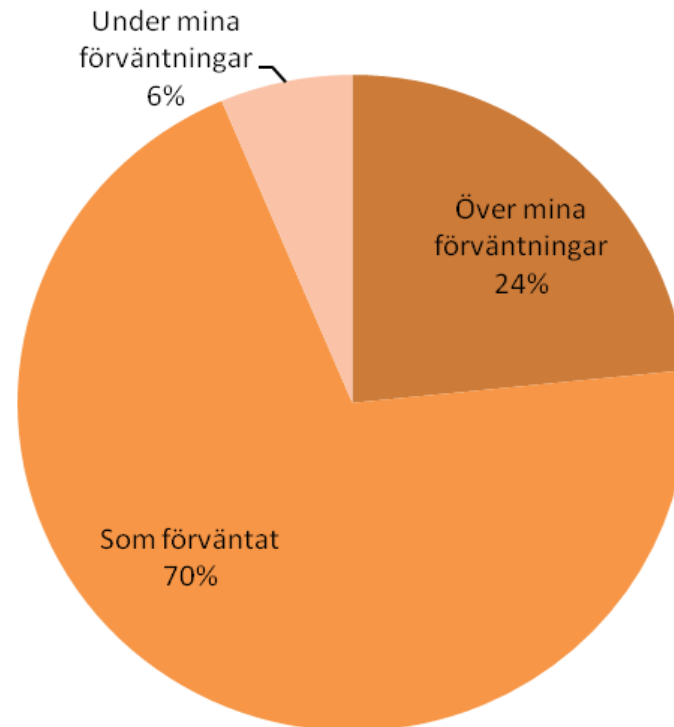
Personliga intervjuer på plats



94%

# Uppfyllda Samhällssäkerhet dina förväntningar?

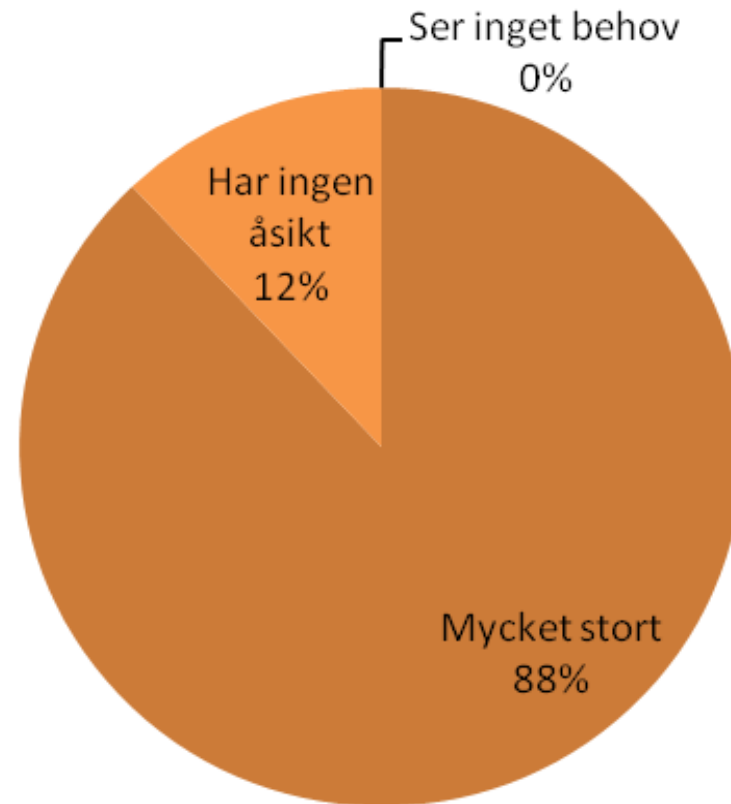
Personliga intervjuer på plats



94%

# Hur stor tror du behovet är av en mötesplats om samhällssäkerhet i Sverige?

Personliga intervjuer på plats



88%

# Vad kan vi förbättra till nästa gång?

- Kvaliteten/logistiken på maten
- Enklare och tydligare registrering
- Billigare konferensdeltagande för utställare
- Ett tydligt upplägg för frivillighetsorganisationer
- Konferenslokalerna, ljud och inredning