



Myndigheten för
samhällsskydd
och beredskap

Försäljning av fyrverkerier



Utgiven av:
Myndigheten för samhällsskydd och beredskap (MSB)

Layout: Advant Produktionsbyrå AB
Tryck: DanagårdLiTHO

Publ.nr MSB519 - april 2013
ISBN 978-91-7383-315-8

Innehåll

Inledning	5
Om denna skrift	5
Introduktion	7
De här fyrverkerierna får du sälja till allmänheten	7
Så här ska fyrverkerierna vara märkta	9
Du måste vara 18 år för att få hantera fyrverkerier	12
Det här krävs av dig som vill sälja fyrverkerier	15
Du behöver ha tillstånd	15
Du behöver en godkänd föreståndare	16
<i>Din personal behöver kunskap</i>	16
<i>Placera din försäljning på en säker plats</i>	17
<i>Så här kan en försäljning se ut</i>	18
Du ska skydda fyrverkerierna mot brand	19
Du ska skydda fyrverkerierna mot stöld	19
Du ska förvara fyrverkerierna på ett säkert sätt	19
<i>Placering av förrådet</i>	20
<i>Stöldskydd</i>	20
<i>Brandskydd</i>	20
Kommunen kan kontrollera din fyrverkeriförsäljning	23
Kommunen har tillsynsansvar	23
Läs mer	25
Checklista	26
Lathund	31

Inledning

Om denna skrift

Att hantera fyrverkerier innebär vissa risker. Riskerna finns inte bara när de avfyras, utan även när de förvaras eller säljs. Det är därför viktigt att du som ska sälja fyrverkerier har god kännedom om vad du behöver göra för att förebygga de risker som kan uppstå.

Just på grund av att det finns risker förknippade med hanteringen av fyrverkerier finns regler som styr hur hanteringen ska gå till. Denna handbok är tänkt som ett stöd till dig som vill sälja fyrverkerier och vill veta mer om vad dessa regler innebär. Förhoppningsvis ger den dig en enkel väg till en säker hantering av dina fyrverkerier.

Om du vill veta mer så kan du titta på vår webbplats www.msb.se. Du kan också nå Myndigheten för samhällsskydd och beredskap via e-post: registrator@msb.se.

I denna broschyr använder vi följande förkortningar:

MSB = Myndigheten för samhällsskydd och beredskap

LBE = Lag (2010:1011) om brandfarliga och explosiva varor

LSO = Lag (2003:778) om skydd mot olyckor



Introduktion

Fyrverkerier kan orsaka svåra skador på både människor och byggnader om de antänds och brinner okontrollerat, används felaktigt eller ovarsamt. Det är därför viktigt att fyrverkerierna skyddas så att de inte antänds om en brand eller någon annan olycka uppstår i närheten. Därför finns det krav på brandskydd.

Eftersom fyrverkerier innehåller eget syre är brand i dessa svår att släcka. Rökutvecklingen från brinnande fyrverkerier är snabb och kraftig. Kringflygande antända fyrverkerier kan orsaka bränder i material i närheten.

Explosiva varor kan användas i brottsliga syften och orsaka svåra skador på personer och materiel. För att förhindra detta finns det krav på att skydda fyrverkerierna mot stöld.

De här fyrverkerierna får du sälja till allmänheten

Vissa typer av fyrverkerier får allmänheten köpa och använda utan tillstånd. Vilka dessa fyrverkerier är framgår av Myndigheten för samhällsskydd och beredskaps föreskrifter om pyrotekniska artiklar (MSBFS 2010:2). För närvarande är det följande fyrverkerier som får köpas och användas av allmänheten:

- Fyrverkerier i kategori 1
- Bengaliska eldar i kategori 2 och 3
- Bengaliska stickor i kategori 2
- Knastereffekter i kategori 2
- Blinkljus i kategori 2
- Rörliga markeffekter i kategori 2
- Marksurror i kategori 2
- Hoppande marksurror i kategori 2
- Eldbägare och fontäner i kategori 2 och 3 som står upprätt av sig själv under funktionen utan att behöva grävas ned i jord, förankras eller stabiliseras med andra medel än dem som utgör en del av pjäsen
- Raketer i kategori 2 och raketer utan styrpinne i kategori 3

- **Romerska ljus** i kategori 2
- **Stjärnrör** i kategori 2 och 3
- **Tomtebloss** i kategori 2
- **Uppstigande markeffekter** i kategori 2
- **Solar** i kategori 2
- **Fyrverkeritårtor** som endast innehåller element av de ovan nämnda fyrverkerierna och som står upprätt av sig själva under funktionen utan att behöva grävas ned i jord, förankras eller stabiliseras med andra medel än dem som utgör en del av pjäsen.

Om du vill sälja andra typer av fyrverkerier krävs att den du säljer till har tillstånd att hantera fyrverkerierna. Har du frågor om försäljning av s.k. yrkesmässiga fyrverkerier kan du vända dig till MSB eller din kommun.

Fyrverkerier delas numera in i kategorier (1-4), bland annat beroende på ljudnivå och vilken risk det innebär att hantera dem. Förenklat innebär det att ju högre kategori fyrverkerierna tillhör desto större är riskerna. Vilken kategori fyrverkerierna tillhör ska framgå av märkningen.

Fram till 4 juli 2017 får även andra fyrverkerier som är godkända enligt de äldre föreskrifterna SÄIFS 1992:2 användas.

Så här ska fyrverkerierna vara märkta

Alla fyrverkerier måste vara godkända och korrekt märkta för att få säljas i Sverige. Du som säljer fyrverkerier är skyldig att kontrollera att fyrverkerierna har den märkning som krävs.

Fyrverkerier ska vara godkända och kan vara märkta på två olika sätt. Antingen är de godkända och CE-märkta eller så är de godkända och märkta enligt äldre regler. Att det finns två olika tillvägagångssätt beror på att EU har infört ett regelverk om kontroll och märkning av fyrverkerier. Godkännande och märkning enligt de äldre reglerna kommer att fasas ut och ska inte gälla efter 4 juli 2017.

De fyrverkerier som är godkända och CE-märkta ska, utöver CE-märkningen, också vara märkta med följande uppgifter:

- Tillverkaren eller importörens namn och adress
- artikelns namn och typ
- artikelns kategori
- åldersgräns
- explosivämnets nettovikt
- bruksanvisning utformad i logisk följd och anpassad till de förhållanden som råder där den pyrotekniska artikeln ska användas
- säkerhetsavstånd
- hantering av blindgångare, utgångna artiklar eller på andra sätt defekta artiklar.

Spektakuläraket

Explosivämnets nettovikt (NEQ): 50 gram.

Importör:

PyroProdukter AB
Pyrogatan 51, 111 22 Pyrostad
SVERIGE
Tel: 012-345 67 89



VARNING

Fara för brand eller splitter och kaststycken

Får inte utsättas för gnistor eller öppen låga
– Rökning förbjuden. Explosionsrisk vid brand.

KATEGORI 2 RAKET.

Får användas av allmänheten. Får endast användas utomhus.

Åldersgräns: 18 år

Säkerhetsavstånd: minst 8 meter

Tillverkad av: Kaboom Pyro Ltd

Registreringsnummer: 1234-F2-5678



Användningsinstruktioner:

1. Förvissa dig om att raketerna inte är skadade. Om de är skadade ska de inte användas.
2. Stoppa raketens styrpinne i en stabil avskjutningsanordning.
3. Undvik hinder ovanför raketerna. Skjut inte av nära höga byggnader, träd eller liknande.
4. Åskådare måste vara minst 8 m bort.
5. Stående från sidan, avlägsna stubinskyddet, antänd stubinen längst ut och avlägsna dig omedelbart minst 8 m.

Om raketerna inte skjuts av, vänta minst 15 minuter innan du går fram till dem. Icke fungerande raketer ska returneras till försäljningsstället.

Figur 1. Exempel på en etikett för en fyrverkeriraket i kategori 2 och riskgrupp 1.4 som tillverkats av ett företag utanför EU/EES. Etiketten är anpassad enligt MSBFS 2010:2, pyroteknik-direktivet (2007/23/EC, MSBFS 2010:2) och CLP-förordningen (EU 1272/2008). För mer information om referenser till var i kraven det står om vad som ska finnas med på etiketten se exempelmärkning på msb.se.

De fyrverkerier som är godkända av MSB enligt de äldre reglerna ska vara märkta med följande uppgifter:

- tillverkare eller importör
- godkännandenummer i formatet SE-xx.15x.xx.xxx
- åldersgräns
- de övriga villkor som förenats med godkännandet
- villkor för hantering, placering, avfyring
- säkerhetsavstånd
- omhändertagande av blindgångare.

TJUSIGT FYRVERKERI

19 skott

Stjärnbombskrevader i sorterade färger.

Åldersgräns: 18 år

UN-nr: 0335

Säkerhetsavstånd: 40 meter

Bruksanvisning

Placera pjäsen på jämnt, hårt underlag. Luta dig från pjäsen och tänd stubinen. Avlägsna dig snabbt! Om pjäsen inte fungerar, vänta minst 5 minuter innan du närmar dig. Ej fungerande pjäs återlämnas till inköpsstället.

Nettovikt explosiv vara 800 g.



SE-00.153.11.234

Boom AB Pyroteknik
Kruthusvägen 1
111 11 Exempelstad
Tel. 088-999 99

Figur 2. Exempel på hur en fyrverkeriprodukt kan vara märkt som är godkänd enligt det äldre förfarandet.

Du måste vara 18 år för att få hantera fyrverkerier

För de flesta fyrverkerier gäller att man måste vara 18 år för att få hantera dem, vilket omfattar såväl att sälja, köpa, förvara och använda fyrverkerierna. Du som säljer fyrverkerier måste kontrollera att köparen får hantera fyrverkerierna, det vill säga har fyllt 18 år.

Det finns undantag från 18-årsregeln. Detta gäller vissa produkter som får användas inomhus, t.ex. tomtebloss och party poppers. För dessa produkter gäller istället att man måste vara 12 år för att få hantera dem. Vilken åldersgräns som gäller ska framgå av märkningen.



Det här krävs av dig som vill sälja fyrverkerier

Det är viktigt att du som säljer fyrverkerier har tillräckliga kunskaper för en säker hantering av fyrverkerierna. Nedan följer en beskrivning av vilka krav som ställs på dig och din verksamhet.

Du behöver ha tillstånd

Om du vill sälja fyrverkerier måste du ha tillstånd från kommunen. I många kommuner är det räddningstjänsten som ansvarar för tillståndsprövningen och i de flesta fall finns en färdig ansökningsblankett att fylla i och som du kan ladda ner från kommunens webbplats. Normalt behöver kommunen följande uppgifter:

- kontaktuppgifter
- en beskrivning av verksamheten
- på vilket sätt du uppfyller kraven för tillstånd
- en uppskattning av vilka mängder och typer av fyrverkerier du vill hantera.

Kommunen får ta ut en avgift vid tillståndsprövning. Hur stor avgiften är beslutas av varje kommun. Tänk på att söka i god tid innan du vill starta försäljningen.

Ett tillstånd är tidsbegränsat. Kommunen får skriva in villkor i tillståndet.

Villkor kan exempelvis innebära:

- att försäljningspersonalen måste ha en viss kunskap
- att försäljningsdisken ska se ut och placeras på ett visst sätt
- att det ska finnas en viss brandsläckningsutrustning vid försäljningsdisken.

Tänk på att det är du som är innehavare av tillståndet som ansvarar för att försäljningen sker enligt gällande regler. Om du inte följer de villkor som finns i tillståndet och de regler som finns för hantering av fyrverkerier kan kommunen återkalla ditt tillstånd. Det finns också straffbestämmelser kopplat till reglerna som innebär att du under vissa omständigheter kan dömas till böter eller fängelse.

Du behöver en godkänd föreståndare

En person som är föreståndare för fyrverkeriförsäljningen ska utses. Om det behövs kan flera personer utses.

En föreståndare ska arbeta för att försäljningen sker enligt de krav som finns i LBE och andra föreskrifter som finns i anslutning till lagen. Den som står för tillståndet till försäljningen ska se till att en föreståndare ges de befogenheter och möjligheter i övrigt som behövs för att han eller hon ska kunna fullgöra sina uppgifter.

Kommunen ska godkänna föreståndaren i samband med tillståndsprövningen. Uppgifter om vem som ska vara föreståndare och vad föreståndaren har för kunskaper är något som kommunen behöver ha när du beskriver verksamheten vid en tillståndsansökan. För att skaffa sig kunskaper om fyrverkerier och dess hantering har flera grossister egna utbildningar som kan ligga till grund för att uppfylla kraven på kompetens. Förutom att kontrollera kompetensen hos föreståndaren kan kommunen begära utdrag ur misstanke- och belastningsregistren som ett verktyg för att bedöma om personen är lämplig som föreståndare.

För att kunna vara föreståndare är det lämpligt att personen har:

- kunskap om fyrverkeriernas egenskaper
- praktisk erfarenhet av fyrverkerier
- kännedom om tilltänkt ansvarsområde
- kunskap om försäljningens omfattning
- kunskap om verksamhetens organisation och omfattning
- vetskap hur man hindrar, förebygger och begränsar eventuella olyckor som fyrverkeriartiklarna kan orsaka i anslutning till försäljningen.

Din personal behöver kunskap

Alla som hanterar fyrverkerier är skyldiga att vara aktsamma. Det innebär att även personal som hanterar fyrverkerierna är skyldiga att ha kunskaper om hur fyrverkerierna ska hanteras för att hindra, förebygga och begränsa de olyckor och skador fyrverkerierna kan orsaka. Personalen är också skyldig att

skydda fyrverkerierna mot stöld, genom att ständigt ha dem under uppsikt eller förvara dem i ett låst förråd.

Med anledning av aktsamhetskravet är det lämpligt att din försäljningspersonal:

- har grundläggande kunskaper om de risker som hantering innebär och hur dessa risker kan förebyggas,
- vet hur man larmar räddningstjänsten,
- vet var brandsläckningsutrustning finns,
- kan använda brandsläckningsutrustningen,
- kan ge kunder information om hur de utrymmer butiken,
- kan ge kunder råd och information om fyrverkerierna, säkerhetsbestämmelser och bruksanvisningar,
- kan informera om vilken åldersgräns som gäller.

Placera din försäljning på en säker plats

Försäljning av fyrverkerier i lokaler där allmänheten har tillträde är tillåtet. Människor som vistas i angränsande lokaler i byggnaden ska dock ha ett tillräckligt skydd mot explosion. Tänk på detta när du planerar var du ska placera din fyrverkeriförsäljning.

Lämpliga lokaler för försäljning av fyrverkerier är där konsekvenserna av en brand eller en explosion blir så små som möjligt med tanke på lokalernas brandtekniska utformning. Det kan ur brandskyddssynpunkt finnas lokaler eller placeringar av försäljningsdisk som kommunen bedömer som olämpliga att ha som försäljningsställen. Tänk på hur fyrverkerierna är placerade i förhållande till utrymningsvägar.

För att upplysa kunder om att det finns risker vid hantering av fyrverkerier är det viktigt att försäljningsdisken skyltas med följande skyltar.

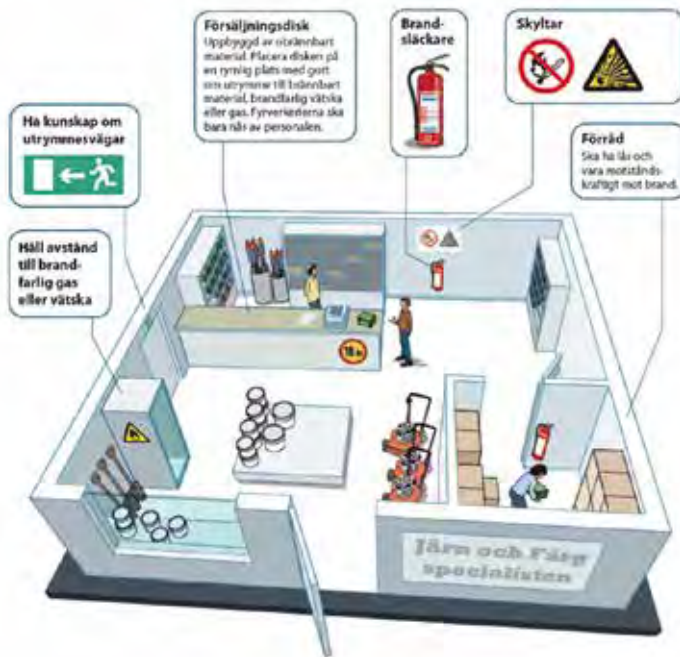


Skyltning ska användas då riskerna inte kan undvikas eller begränsas tillräckligt mycket genom allmänna tekniska åtgärder. För mer information om detta se Arbetsmiljöverkets föreskrifter (2008:13) om skyltar och märkning som finns att ladda ner på www.av.se.

Du får ha fyrverkerier vid en försäljningsdisk under förutsättning att de står under ständig uppsikt och endast kan nås av egen personal. Vid försäljningsdisken är det viktigt att du bara placerar den mängd fyrverkerier som du uppskattar räcker till försäljning under dagen. När butiken är stängd krävs att du förvarar dem i ett förråd.

Så här kan en försäljning se ut

I denna figur vill vi visa dig som tänker sälja fyrverkerier till allmänheten några viktiga delar att ta hänsyn till vid en försäljning.



Figur 3. En bild som sammanfattar några viktiga punkter att ta hänsyn till vid försäljning.

Dela gärna ut MSB:s informationsfolder ”10 råd för ett säkrare fyrverkeri” till kunderna. Foldern finns att beställa på www.msb.se.

Du ska skydda fyrverkerierna mot brand

Det är viktigt att det vid försäljningsdisken finns en brandsläckare som kan användas om det börjar brinna i närheten av fyrverkerierna. Brandsläckaren är till för att släcka bränder i omgivningen, inte för att släcka om det börjar brinna i fyrverkerierna. Vilken brandsläckare som är lämplig är beroende av vilket material som finns i omgivningen.

Det är viktigt ur brandskyddssynpunkt att hålla fritt kring försäljningsdisken (vanligtvis 2 meter) och plocka undan lättantändligt material som tomkartonger och annat emballage. Brandfarliga gaser och vätskor bör av samma anledning inte placeras i närheten av den plats där du säljer fyrverkerier. Oftast kan ett avstånd på 12 meter vara tillräckligt och 6 meter om gaserna eller vätskorna förvaras i ett EI 30 skåp. Själva försäljningsdisken är lämpligen uppbyggd av obrännbart eller svårantändligt material.

Utöver de krav på brandskydd som finns i LBE finns regler om brandskydd i lagen om skydd mot olyckor (LSO). I LSO finns krav på att det finns utrustning för släckning av brand. Du har även ansvar att förebygga bränder och hindra och begränsa de skador som kan uppstå vid en brand. Har du funderingar om detta kan du vända dig till din kommun eller gå in på www.msb.se och läsa mer.

Du ska skydda fyrverkerierna mot stöld

Förutom skydd mot brand så ska du skydda fyrverkerierna mot stöld. För att göra detta vid försäljningsdisken ska fyrverkerierna stå under ständig uppsikt och endast kunna nås av egen personal.

När fyrverkerierna inte står under ständig uppsikt, till exempel när butiken är stängd, ska de förvaras inlåsta i ett förråd.

Du ska förvara fyrverkerierna på ett säkert sätt

Vid förvaring av fyrverkerier i ett förråd krävs att du har ett tillstånd. Du söker tillstånd till förvaring hos kommunen samtidigt som du söker tillstånd till försäljningen.

Det finns krav på hur ett förråd för fyrverkerier ska vara konstruerat och placerat i förhållande till omgivningen. Dessa krav finns i MSB:s föreskrifter (2010:5) om förvaring. För att läsa mer om förvaring av explosiva varor har MSB gett ut en handbok i förvaring av explosiva varor som kan skrivas ut eller beställas på www.msb.se.

I denna handbok beskrivs några delar om placering, stöldskydd och brandskydd vid förvaring av fyrverkerier, för att få en mer omfattande beskrivning av kraven rekommenderar vi dig att läsa ovan nämnda handbok. De fyrverkerier som ställs ut i anslutning till försäljningsdisken under pågående försäljning omfattas inte av förvaringsbestämmelserna.

Placering av förrådet

Vid försäljning av fyrverkerier finns möjlighet att förvara fyrverkerier i ett förråd, som ägaren ensamt disponerar, utan avstånd till skyddsobjekt. Tillräckligt skydd mot explosion finns då om:

- högst 100 kg fyrverkerier i riskgrupp 1.3 och 1.4 förvaras,
- högst 200 kg fyrverkerier i riskgrupp 1.3 och 1.4 förvaras i exempelvis burar så att de hindras från att spridas vid antändning, eller
- högst 1 000 kg fyrverkerier i riskgrupp 1.3 och 1.4 förvaras i exempelvis burar så att de hindras från att spridas vid antändning, förrådet är brandavskilt i minst EI60 och inte fyllt med explosiva varor så tätt att dess innehåll kan masseexplodera.

För att vara säker är det viktigt att inte fylla förrådet mer än 10 kg nettovikt explosiv vara per kubikmeter av förrådets utrymme.

Stöldskydd

Lås till förråd för fyrverkerier som får säljas till allmänheten ska motsvara av hänglås i minst hänglåsklass 2 (enligt Stöldskyddsföreningen) eller bättre. Ett annat alternativ är att förvara fyrverkerierna i ett plåtskåp med trepunktslås.

Brandskydd

När fyrverkerierna förvaras i ett förråd ska väggar och dörr tåla brandpåfrestning i minst 30 minuter (EI 30). Ett förråd ska ha utrustning för brandsläckning som är lämplig för att bekämpa mindre bränder i förvaringens närhet.

Ett fristående förråd utomhus för fyrverkeriartiklar (t.ex. en container) kan anses ha godtagbart brandskydd, utan att själva förråd är utfört i någon brandteknisk klass, om det runt förrådet finns ett avstånd på ca 5 meter till brännbart material eller annat (t.ex. fordon) som kan vålla brand.

Varje förråd ska också ha följande skyltar som upplyser om explosionsrisk samt om att det råder förbud mot att använda öppen eld.





Kommunen kan kontrollera din fyrverkeriförsäljning

Kommunen har tillsynsansvar

Det är kommunen som utför tillsyn på de platser där det sker försäljning eller förvaring av fyrverkerier. Kommunen kan komma på besök både innan du fått ditt tillstånd och efter att du fått det. Vid tillsyn får kommunen begära in de upplysningar de behöver samt ha tillträde till de områden, lokaler och andra utrymmen som du använder i samband med hantering av fyrverkerierna.

Kommunen har också rätt att vid tillsynen få hjälp av polisen. Att polisen behöver hjälpa till hör till ovanligheterna, men det kan vara bra för dig att känna till vilka rättigheter kommunen har.

Om kommunen vid sin tillsyn skulle upptäcka brister i din verksamhet har de möjlighet att vidta olika slags åtgärder för att få dig att rätta till bristerna.

Vilken metod de väljer kommer att bero på hur allvarliga brister det rör sig om och vilken inställning du har till de synpunkter de har. Rör det sig om allvarliga brister ska kommunen återkalla tillståndet.

Kommunen är också ansvarig för att utföra tillsyn enligt lagen om skydd mot olyckor. Vi kommer inte att gå in närmre på vad dessa krav innebär i denna skrift men det kan vara bra för dig att känna till att kommunen har möjlighet att utföra tillsyn enligt båda regelverken vid samma tillfälle. Vill du veta mer om vilka skyldigheter du har enligt lagen om skydd mot olyckor kan du kontakta din kommun, i de flesta fall räddningstjänsten, eller gå in på www.msb.se och läsa mer.



Läs mer

Lag (2010:1011) om brandfarliga och explosiva varor

Förordning (2010:1075) om brandfarliga och explosiva varor

MSBFS 2010:5 – föreskrifter och allmänna råd om förvaring av explosiva varor

MSBFS 2010:2 – föreskrifter om pyrotekniska artiklar

SÄIFS 1992:2 – föreskrifter om godkännande av fyrverkeripjäser och pyrotekniska sceneffekter

Handbok förvaring av explosiva varor

Informationsfolder – 10 råd för ett säkrare fyrverkeri

www.dinsakerhet.se



www.msb.se

Checklista

FÖRE FÖRSÄLJNING	DINA ANTECKNINGAR
Var vänder du dig i din kommun för att söka tillstånd?	
Hur mycket kostar det i din kommun att söka tillstånd?	
Är du ute i tillräckligt god tid för att söka tillstånd?	
Känner du att du har det som krävs för att hantera fyrverkerier?	
Har du utsett en föreståndare för försäljningen?	
Har föreståndaren tillräcklig kunskap för att utföra arbetet?	
Har din försäljningspersonal tillräcklig kunskap för att sälja fyrverkerier?	
Är den lokal du vill använda för försäljning av fyrverkerier lämplig?	
Var bör försäljningsdisken placeras?	
Hur kommer du att förvara fyrverkerierna under den tid de inte är till försäljning?	

UNDER FÖRSÄLJNING	DINA ANTECKNINGAR
Bedriver du verksamheten på det sätt som du beskrivit i tillståndsansökan?	
Följs eventuella villkor i tillståndet?	
Är samtliga fyrverkerier som du säljer godkända och märkta på rätt sätt?	
Är samtliga fyrverkerier som du säljer tillåtna för allmänheten att använda utan tillstånd?	
Sker utlämning av varor endast till personer som har rätt ålder?	
Är all försäljningspersonal 18 år eller äldre?	
Är alla fyrverkerier placerade på sådant sätt att de inte är lätt åtkomliga för andra än försäljningspersonalen?	
Har tomkartonger och annat lättantändligt emballage fraktats bort från försäljningsdisken?	
Finns brandsläckningsutrustning vid försäljningsdisken?	
Är det fritt från brännbart material (vanligtvis 2 m) kring försäljningsdisken?	
Vet all personal hur föreståndaren kan nås?	
Är försäljningsdisken skyltad med följande skyltar?	



FÖRRÅDET	DINA ANTECKNINGAR
Har förrådets väggar och dörrar rätt brandskydd?	
Finns det brandsläckningsutrustning i förrådets närhet?	
Förvaras alla fyrverkerier i förrådet när butiken är stängd?	
Är förrådet fritt från antändbart material, brandfarlig vätska eller gas?	
Är förrådet låst och förvaras nycklarna så att obehöriga inte kan komma åt dem?	
Förvaras endast så mycket fyrverkerier i förrådet som du har tillstånd att förvara?	
Är förrådet skyltat med följande skyltar?	
	



Lathund

Denna tabell är tänkt som en hjälp för dig som vill veta var i regelverket du kan läsa om de olika kraven som beskrivs i denna skrift.

KRAV	LBE 2010:1011	FBE 2010:1075	MSBFS 2010:2	MSBFS 2010:5	SÄIFS 1992:2	LSO 2003:778
Aktsamhetskrav	6 §					
Avstånd				5 kap. 2 §		
Begärlighetsgrader				3 kap. 1 §, Bilaga 2		
Brandskydd				3 kap. 10 §		2 kap. 2 §
Fyrverkerier att sälja till allmänheten			3 kap. 6§			
Fyrverkeriers kategorier			2 kap. 1§			
Föreståndare	9 §					
Godkännande av fyrverkerier			Hela		Hela	
Ha uppsikt över fyrverkerierna				2 kap. 3 §		
Inte sälja till minderåriga	15 §					
Kommunens rätt att ta ut avgifter	27 §					
Kompetenskrav	8 §					
Märkning av fyrverkerier			4 kap.		6 §	
Riskgrupp				Bilaga 1		
Samhanteringsgrupp				Bilaga 1		
Skyddsobjekt				5 kap 2 §		
Skyltar				6 kap. 1 §		
Straffbestämmelser	28-30 §§					
Tidsbegränsning av tillstånd	19 §					
Tillstånd	16 §, 18 §					
Tillsyn	21-25 §§					
Tillträdesskydd	6 §			3 kap 2-4 §§		
Åldersgränser		7 §	3 kap. 7§			

Myndigheten för samhällsskydd och beredskap (MSB)

651 81 Karlstad Tel 0771-240 240 www.msb.se

Publ.nr MSB519 - april 2013 ISBN 978-91-7383-315-8