

KANTAR

Rapport om förtroende, oro och beteende under coronakrisen

Rapport till MSB - juni 2021

Johan Orbe, Anders Lundqvist, Kantar Sifo
2021-07-06



Om undersökningen

MSB:s coronabarometer

Syfte

Syftet är att löpande undersöka allmänheten avseende bland annat grad av oro för olika möjliga konsekvenser av covid-19, förtroendet för olika aktörers hantering av utbredningen samt vilka åtgärder man själv vidtar för att minska risken att själv bli utsatt.

Målgrupp och urval

Allmänheten, 18-79 år. Urvalet dras slumpmässigt från [Kantar Sifos onlinepanel](#). Ambitionen är att genomföra 100 nettointervjuer varje dag. Undersökningen pågår sedan 21 mars 2020.

Metod

Datainsamlingen genomförs med hjälp av en webbaserad enkät framtagen av Kantar Sifo.

Avgränsning

Denna rapport sammanfattar resultaten från 1 till och med 30 juni och fokuserar på jämförelser mot föregående månad (maj 2021).

Ökat förtroende för MSB i juni

Andel med ganska eller mycket högt förtroende 1-31 maj



Andel med ganska eller mycket stort förtroende gällande hanteringen av det nya coronavirusets utbredning i Sverige

Det förekommer några statistiskt säkerställda förändringar i juni jämfört med föregående månad:

- Förtroendet för **MSB:s** pandemihantering ökar tydligt, 46 procent uppger att de har ett ganska eller mycket stort förtroende, vilket är en ökning med 4 procentenheter. Förtroendet för MSB är signifikant högre bland kvinnor (52 %) än bland män (40 %), men jämnt fördelat i de fyra åldersgrupperna vi följer*.
- Fyra aktörer har tappat tydligt i förtroende sedan i maj: **Sjukvården** (-4), **Regeringen** (-3), **Äldreomsorgen** (-3) och **Polisen** (-3).

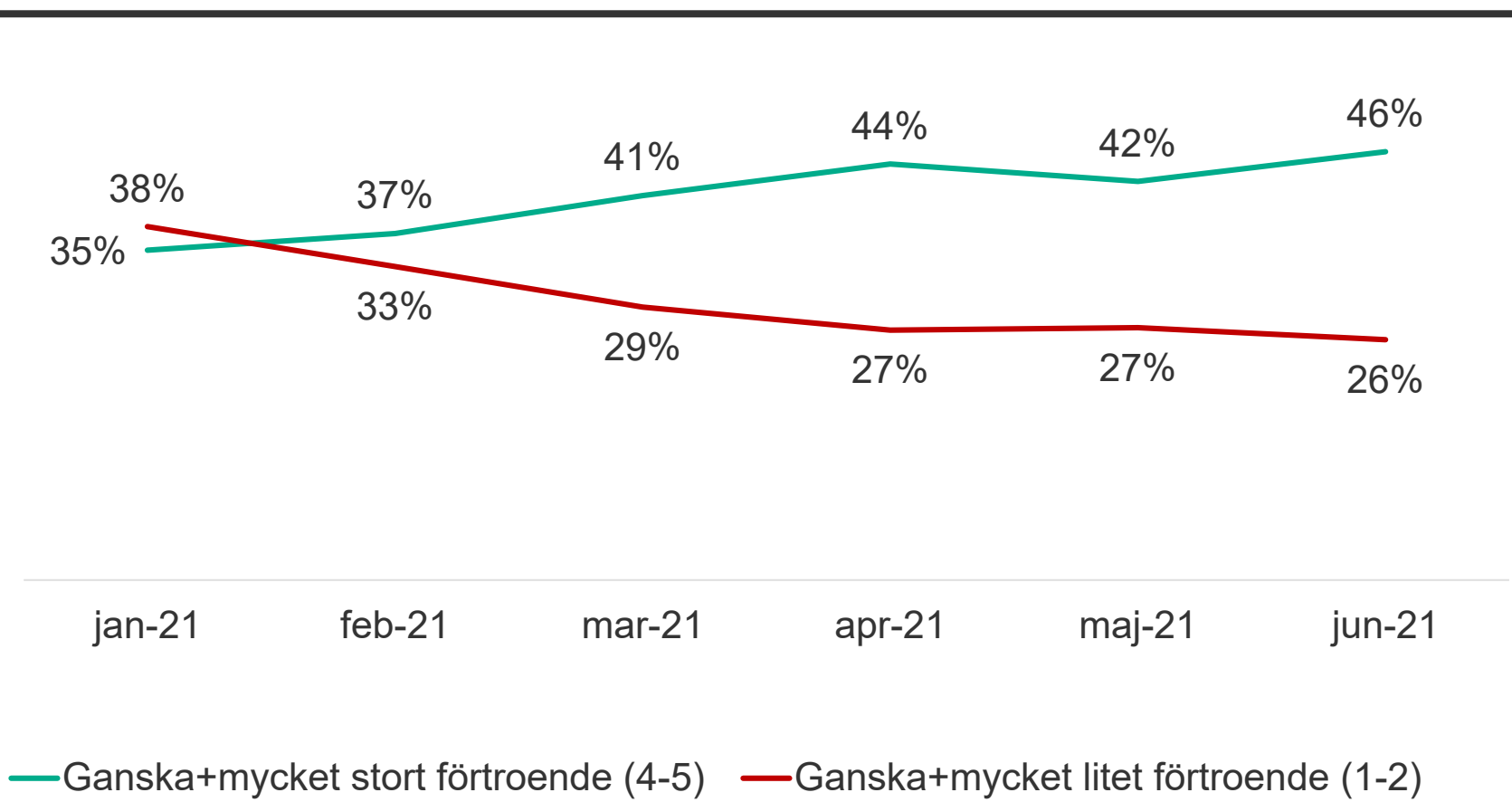
* 18-29, 30-44, 45-59 och 60-79 år.

Källa: Kantar Sifo
Bas: Alla (3 002)

Positiv utveckling för MSB under våren

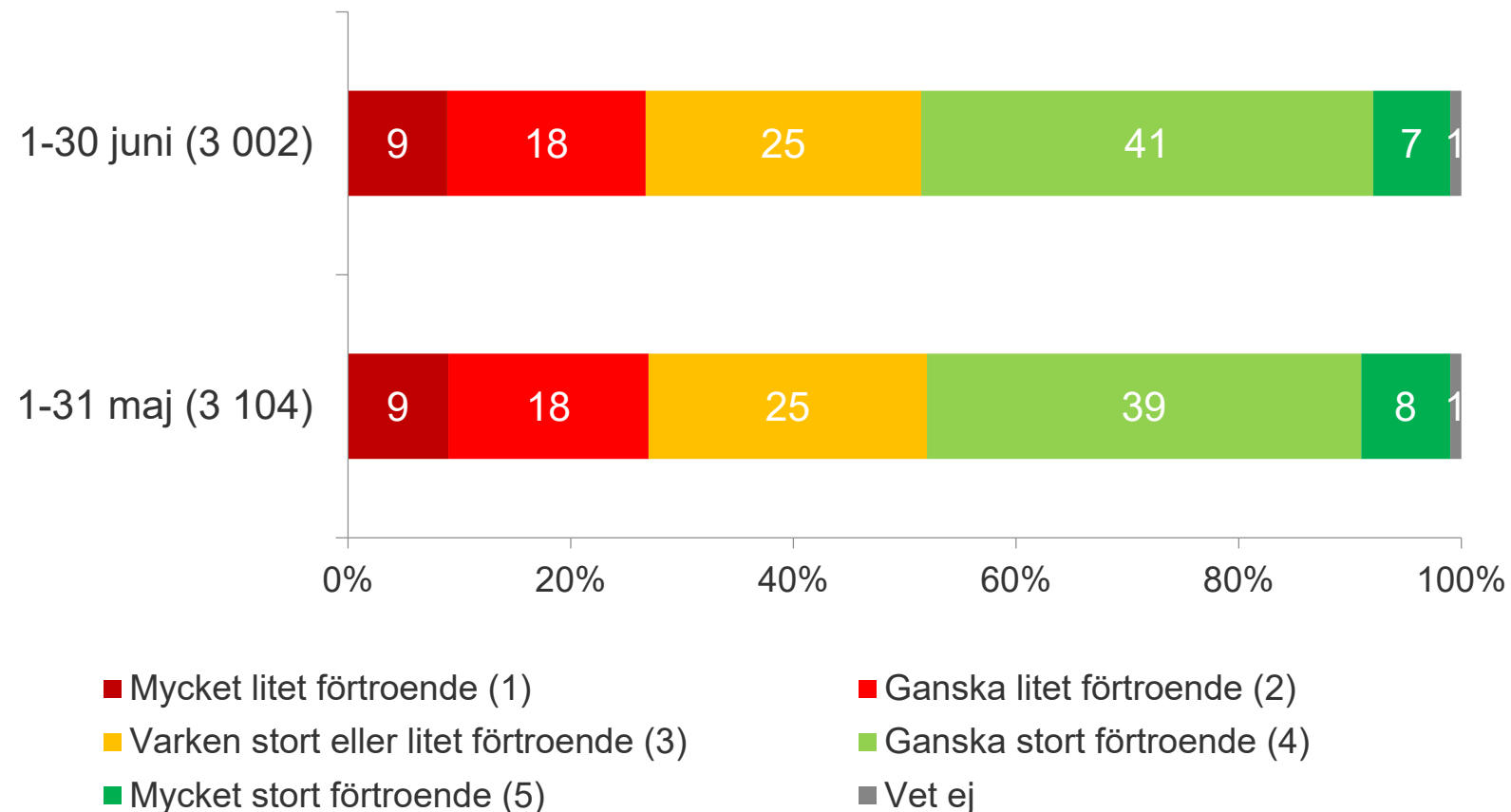
Förtroendet för MSB:s pandemihantering

Andel som svarat ganska eller mycket stort förtroende, samt ganska eller mycket litet förtroende.



Stabilt förtroende för pandemihanteringen generellt

Totalt sett, hur stort förtroende har du för svenska myndigheters och samhällsinstitutioners hantering av coronavirusets utbredning i Sverige? Frågan har ställts sedan 27 juni 2020



Knappt hälften av allmänheten (48%) har ganska stort eller mycket stort förtroende för pandemi-hanteringen. Resultatet är mycket stabilt jämfört med i maj. Förtroendet har ökat sedan i början av året, i januari och i februari svarade 42 respektive 43 procent att de har ganska eller mycket stort förtroende.

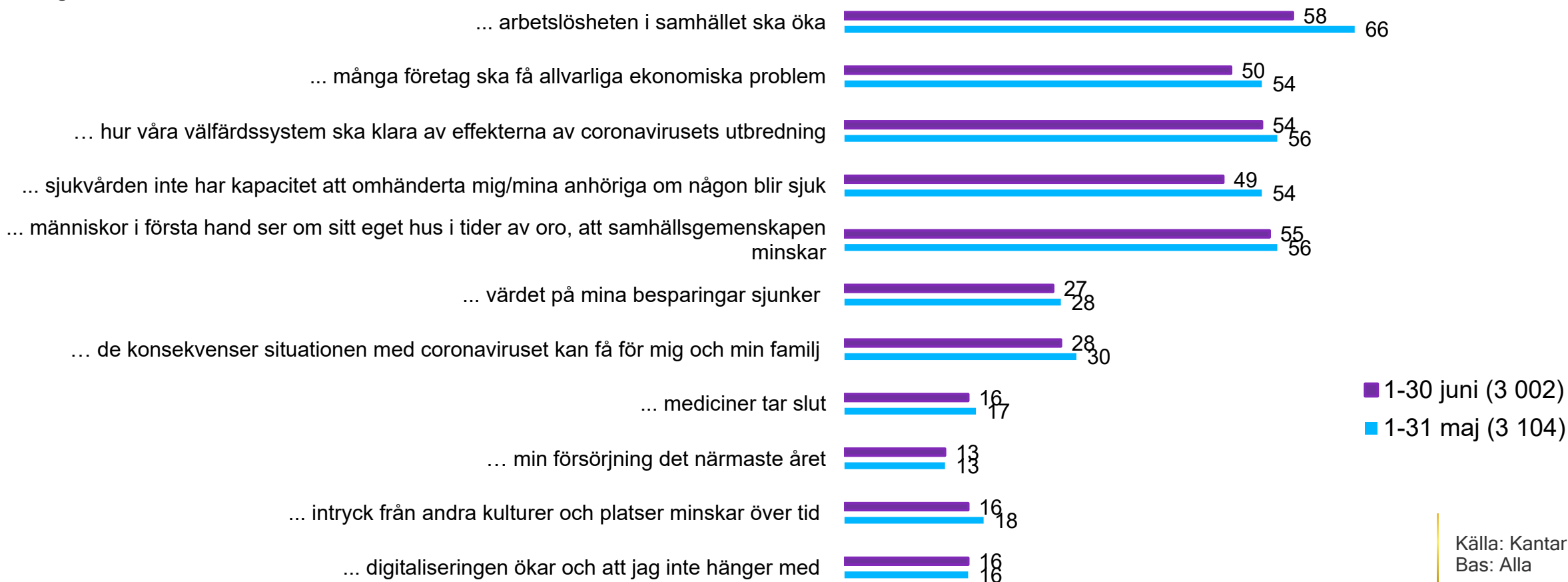
Kvinnor är överrepresenterade (51 %) och män underrepresenterade (44 %) bland dem som har ett ganska eller mycket stort förtroende. Ingen nämnvärd skillnad kan noteras mellan de fyra åldersgrupperna och förtroendet är i princip homogent fördelat mellan olika regioner.

Källa: Kantar Sifo
Bas: Alla

Oron fortsätter att minska överlag

Jag är orolig för att ... andel som instämmer **helt och hållet** eller **i ganska hög grad** i påståendena.

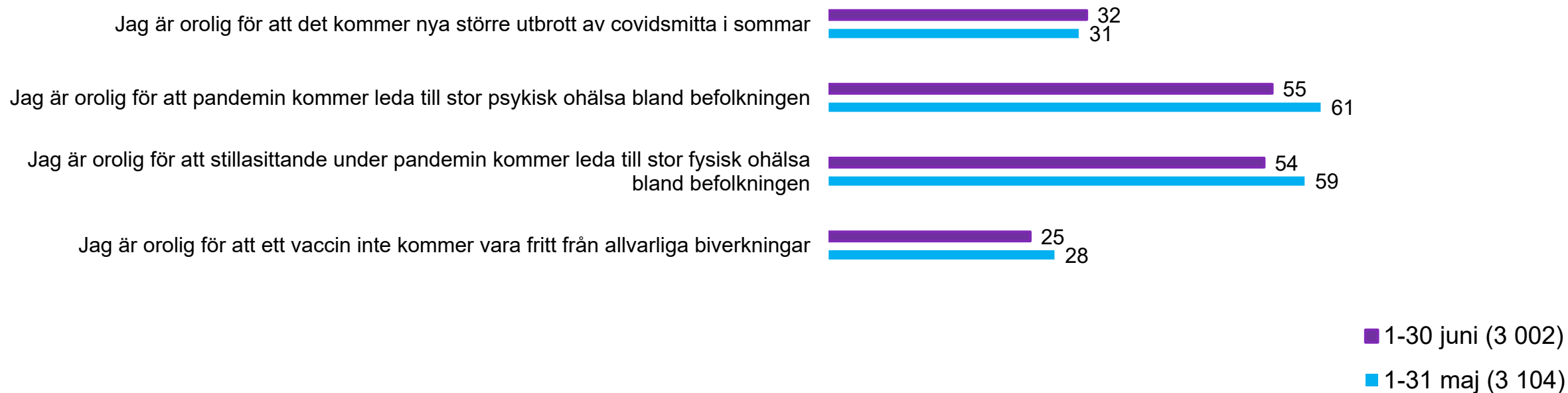
Frågorna har ställts sedan 21 mars 2020.



Tydligt minskad oro för stor psykisk och fysisk ohälsa

Jag är orolig för att ... andel som instämmer **helt och hållet** eller **i ganska hög grad** i påståendena.

Frågorna har ställts sedan 25 augusti 2020.



Källa: Kantar Sifo
Bas: Alla

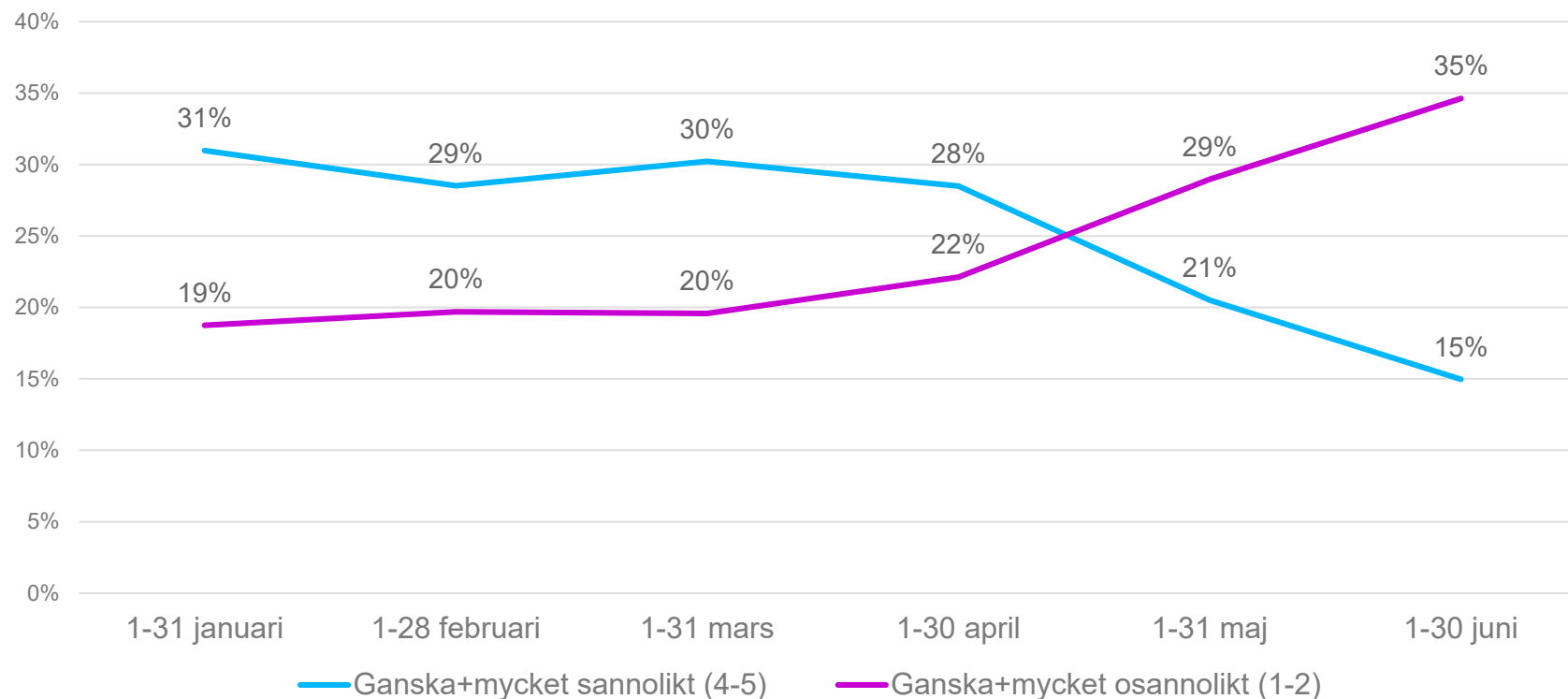
Flera frågor där oron tydligt minskar

- Den övergripande trenden är att oron för olika konsekvenser av pandemin fortsätter att sjunka. Jämfört med i maj är detta tydligast för följande:
 - Ökad arbetslöshet (-8 procentenheter uppger ganska eller mycket stor oro), sjukvårdens kapacitet (-5), att samhällsgemenskapen ska minska (-5), stor psykisk (-6) respektive stor fysisk ohälsa (-5).

Allt färre tror de kommer att bli smittade

Hur sannolikt är det att du blir smittad av coronaviruset?

2021

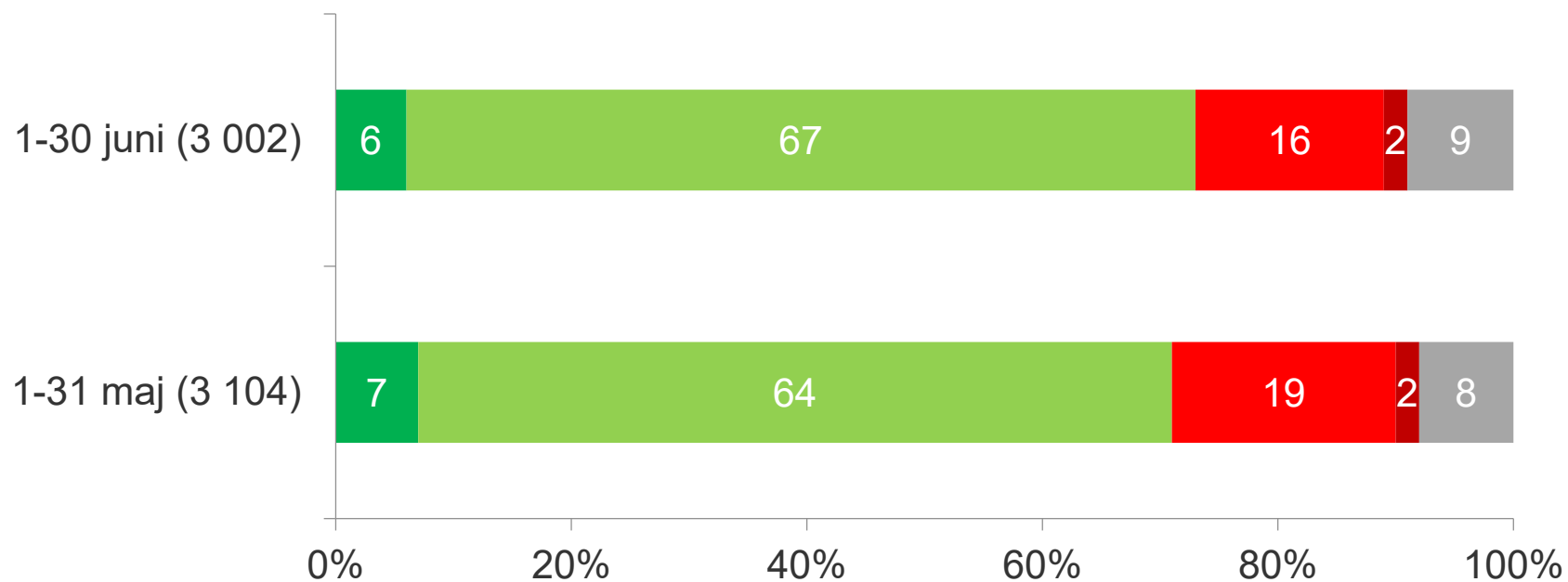


Färre och färre ser det som sannolikt att de ska bli smittade. Andelen har halverats sedan i början av året. Vi kan också tillägga att andelen som uppger att de (redan) varit sjuka eller smittade under samma tid ökat; 8 % uppgav detta i januari, i juni är andelen 14 %.

Källa: Kantar Sifo
Bas: Alla (2 801-3 104)

Oförändrad framtidstro, sju av tio ser ljus på framtiden

Vilket av följande alternativ passar bäst för hur du ser på framtiden med hänsyn till hur vi globalt lyckas med att hantera situationen med coronasmittan?



- Jag ser mycket ljus på framtiden
- Jag ser ganska mörkt på framtiden
- Vet ej

- Jag ser ganska ljus på framtiden
- Jag ser mycket mörkt på framtiden

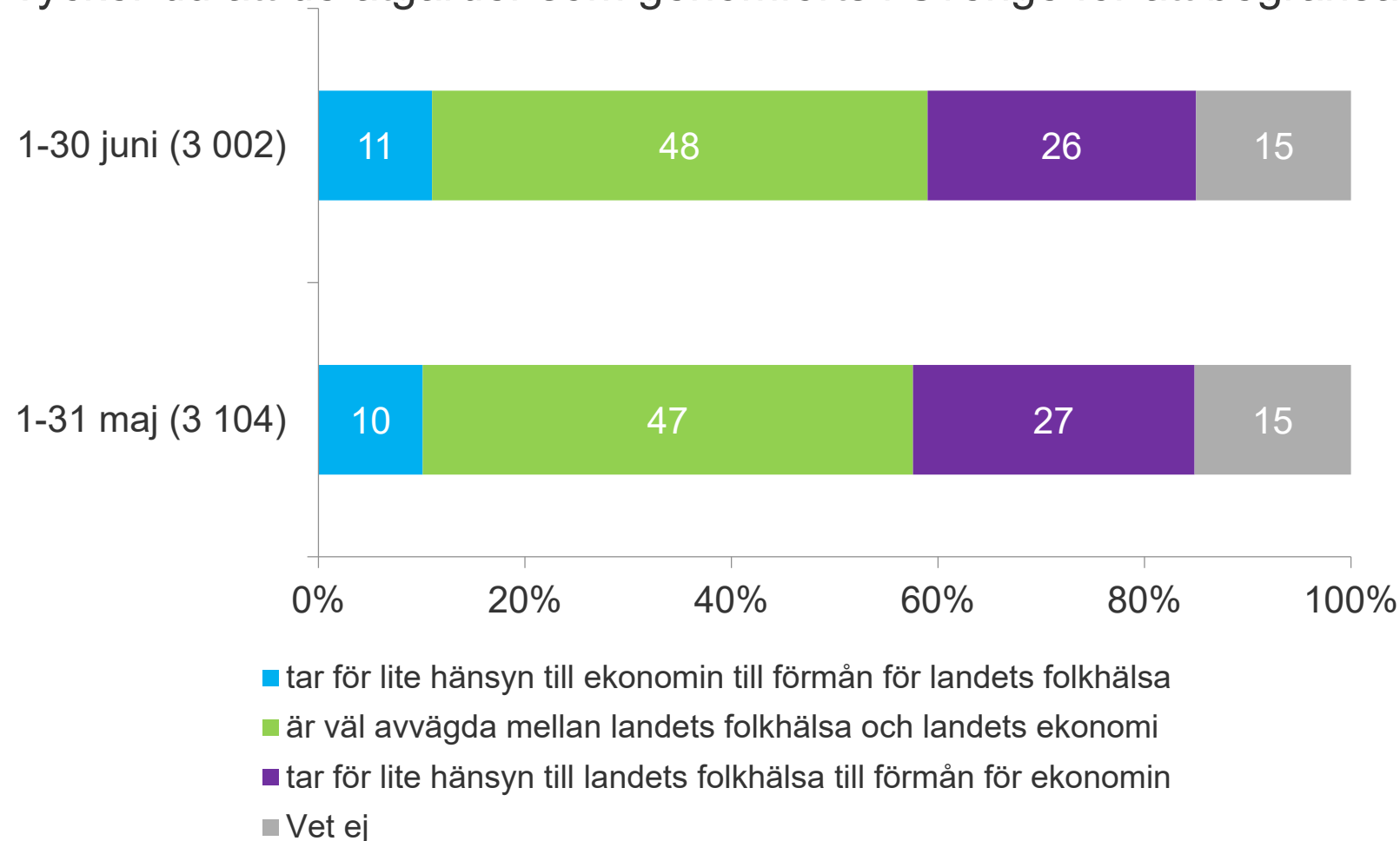
Fortsatt relativt stabila resultat som helhet, även om signifikant färre än i maj uppger att de ser ganska eller mycket mörkt på framtiden (-3 procentenheter).

Inga nämnvärda skillnader finns i juni beroende på kön eller ålder (de fyra åldersgrupperna).

Källa: Kantar Sifo
Bas: Alla

Varannan tycker åtgärderna mot smittspridningen är väl avvägda

Tycker du att de åtgärder som genomförts i Sverige för att begränsa spridningen av Corona ...



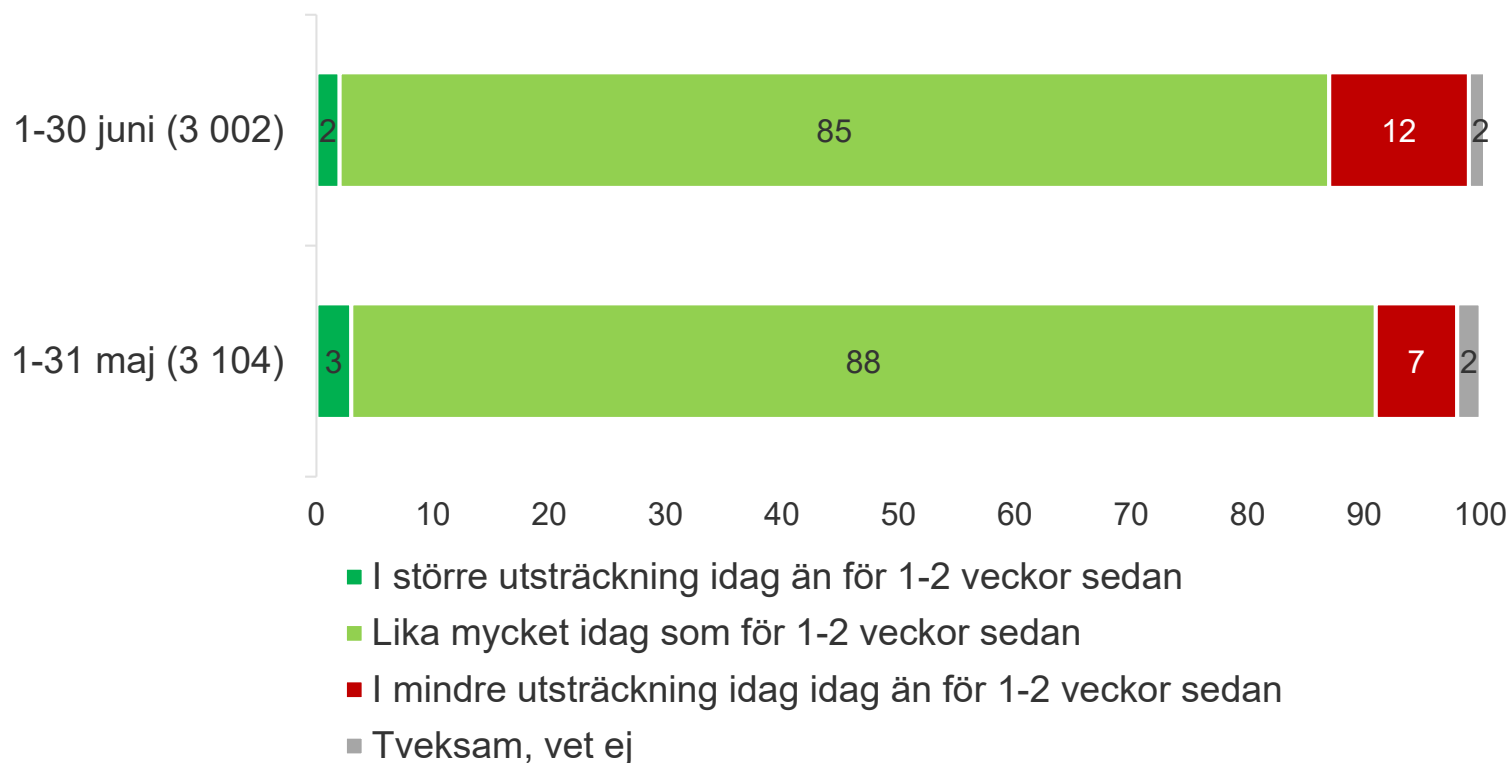
Stabila resultat, knappt hälften totalt sett anser även i juni att åtgärderna för att begränsa smittspridningen är väl avvägda.

Det finns tydliga skillnader i uppfattning mellan de yngsta (18-29 år) och de äldsta (60-79 år). De yngsta är splittrade; överrepresentationer anser såväl att åtgärderna tar för lite hänsyn till ekonomin (16 %) som till folkhälsan (33 %) och signifikant färre än i andra åldersgrupper anser att åtgärderna är väl avvägda (36 %). De äldsta å sin sida är överrepresenterade (58 %) bland dem som tycker åtgärderna är väl avvägda och underrepresenterade för de andra båda svarsalternativen (6 % respektive 20 %).

Källa: Kantar Sifo
Bas: Alla

Fler uppger att de följer rekommendationerna i mindre utsträckning

Vad stämmer bäst in på dig angående hur du följer myndigheters och samhällets rekommendationer för att hindra coronavirusets spridning? Frågan har ställs sedan 14 maj 2020



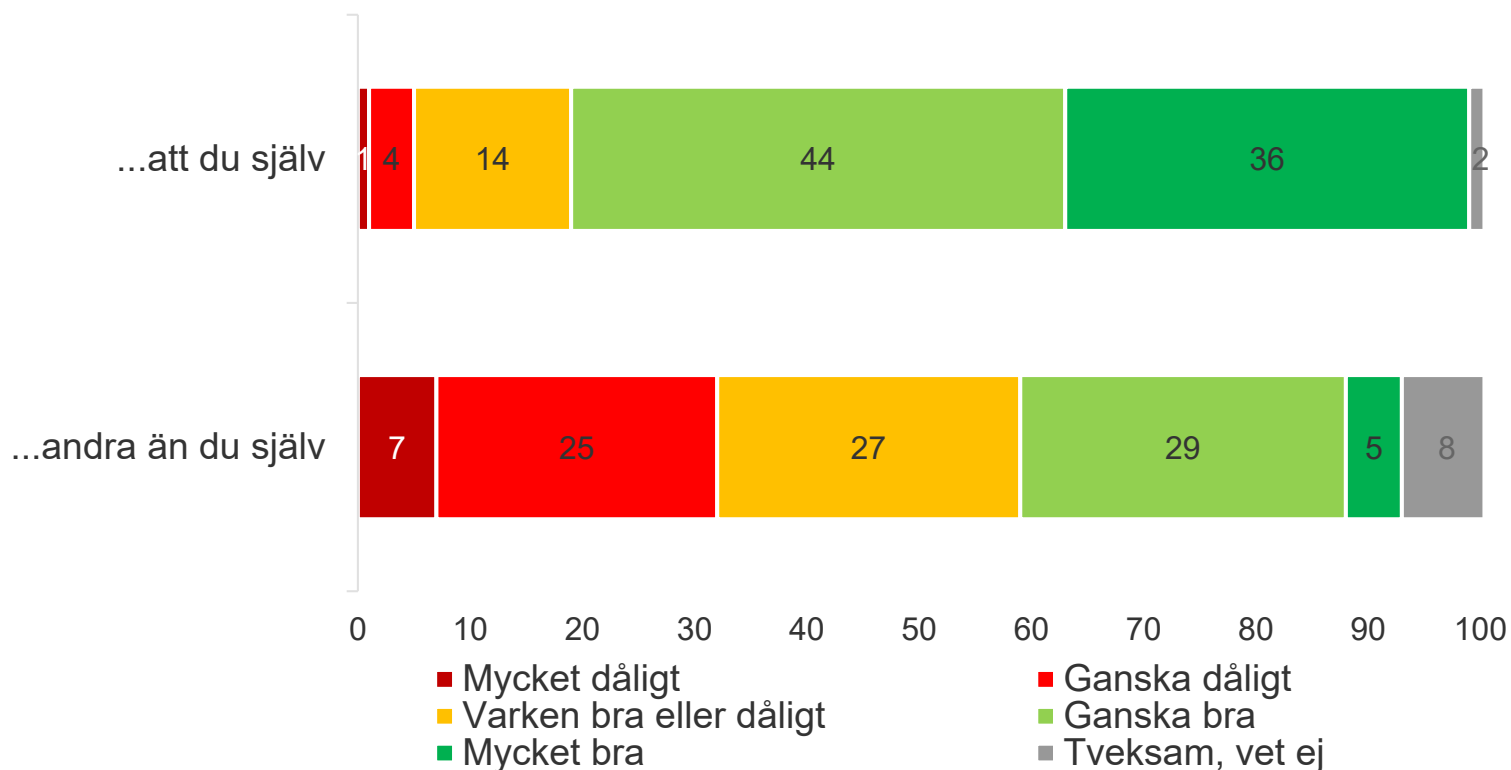
Signifikant fler än i maj uppger i juni att de följer rekommendationerna i mindre utsträckning än de gjorde för 1-2 veckor sedan. Resultatet är inte överraskande, dels eftersom ett antal anpassningar (lättnader) gjordes i restriktionerna från och med 1 juni, och dels eftersom allt fler har vaccinerats.

Yngre (18-29 år) uppger i signifikant lägre grad (16 %) än andra åldersgrupper att de följt rekommendationerna i större utsträckning idag än för 1-2 veckor sedan. Bland äldre (60-79 år) är det tvärtom, här finns en överrepresentation (41 %) av personer som svarar "i större utsträckning".

Källa: Kantar Sifo
Bas: Alla

Fortsatt stor skillnad i bedömningen av andra och sig själv

Om du ser till de senaste 3-4 dagarna, hur bra eller dåligt tycker du ... följt myndigheternas restriktioner för att begränsa smittspridningen av coronaviruset?? Frågorna har ställs sedan 27 november 2020

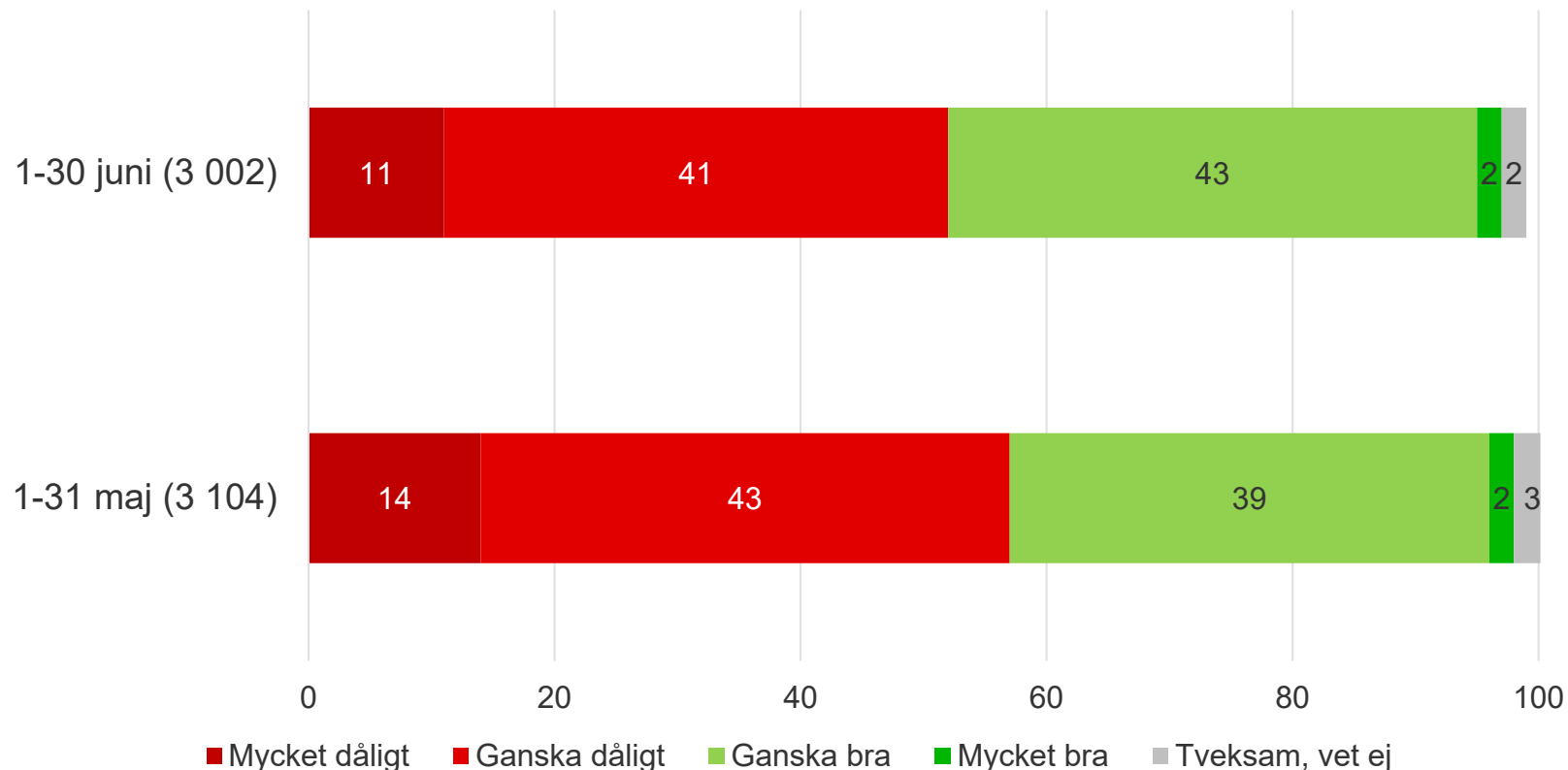


I juni uppger drygt åtta av tio att de själva följt myndigheternas restriktioner ganska eller mycket bra de senaste 3-4 dagarna. Som tidigare blir betyget lägre när andra "betygsätts". Resultaten är i paritet med tidigare resultat.

Källa: Kantar Sifo
Bas: Alla (3 002),
1-30 juni 2021

Något högre "betyg" i juni för allmänhetens beteende

Överlag, hur skulle du bedöma svenska folkets beteende i kampen mot Coronavirusets spridning?



Svenska folket får totalt sett ett högre "betyg" än i maj gällande beteendet i kampen mot coronavirusets spridning. Andel som svarar "ganska" eller "mycket dåligt" är signifikant färre, och andel som svarar "ganska" eller "mycket bra" är signifikant högre. Det är dock fortfarande fler (52 %) som ger ett "underbetyg" än ett "överbetyg" (45 %).

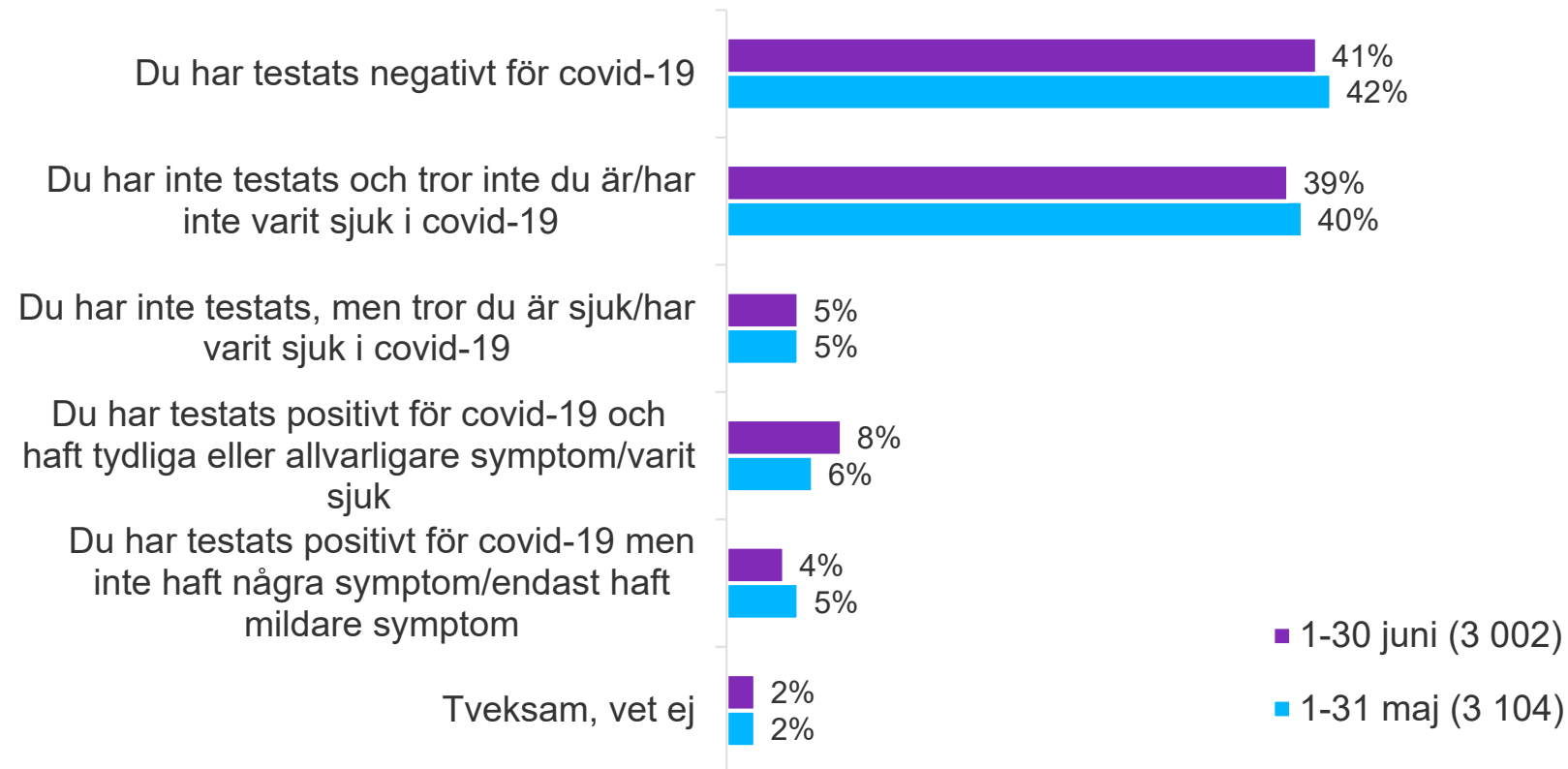
Personer i de yngre åldersgrupperna 18-29 och 30-44 år ger tydligt lägre "betyg" (64 % respektive 56 % ger något av "betygen" ganska eller mycket dåligt) än den äldsta åldersgruppen (60-79 år, 43 %).

Källa: Kantar Sifo
Bas: Alla

Drygt varannan person uppger att de testats för covid-19

Vilket av följande stämmer bäst in på dig när det gäller covid-19/coronaviruset?

Frågan har ställts sedan 11 juni 2020



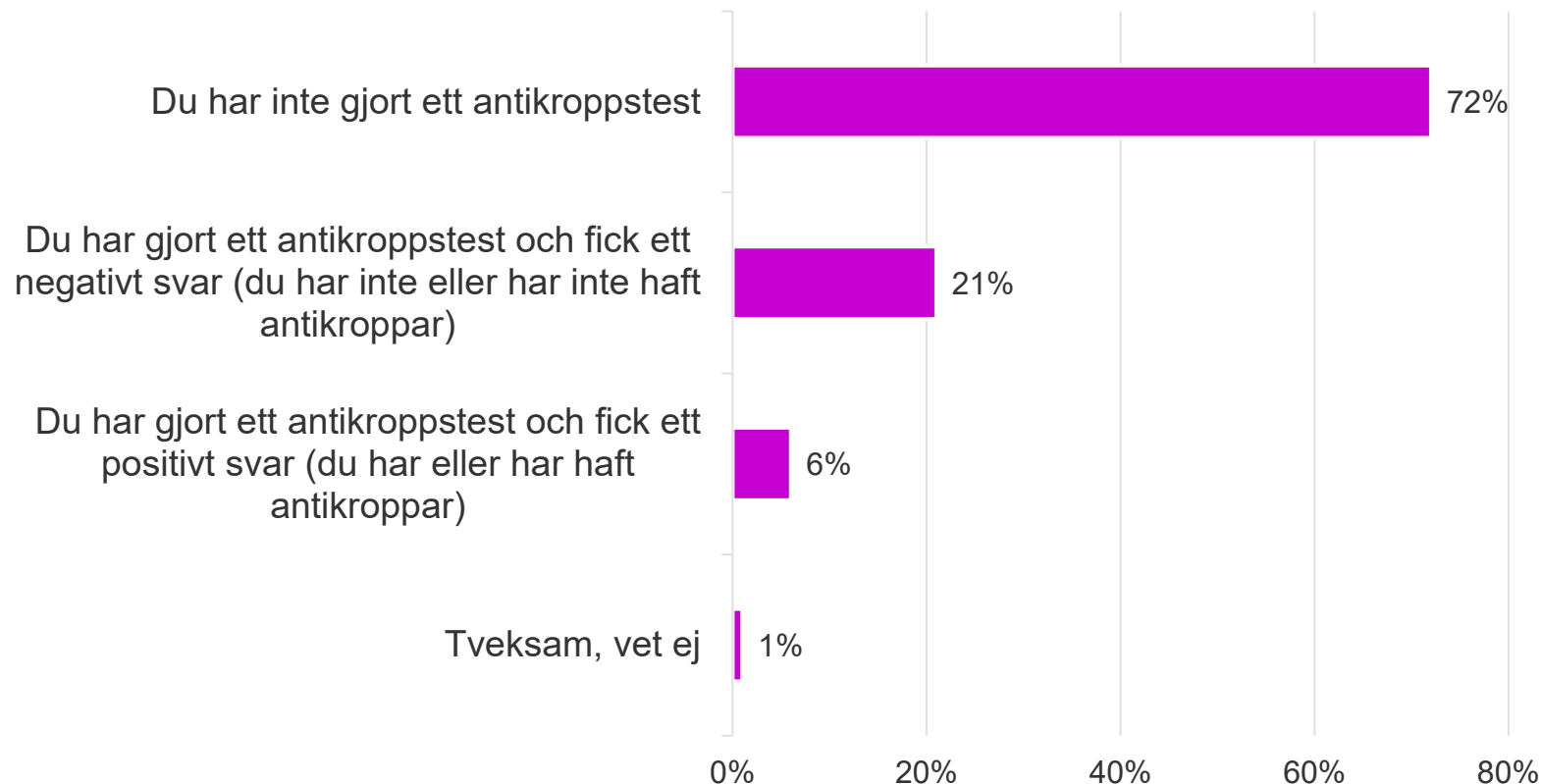
Drygt varannan person (53%), lika många som i maj, uppger att de testats för covid-19. 12 % (11% i maj) uppger att de har testats positivt.

Källa: Kantar Sifo
Bas: Alla

Drygt en av fyra uppger att de gjort ett antikroppstest

Vilket av följande stämmer bäst in på dig när det gäller covid-19/coronaviruset?

Frågan har ställts sedan 11 juni 2020



27 procent uppger att de gjort ett antikroppstest, siffran är i nivå med maj (25 %).

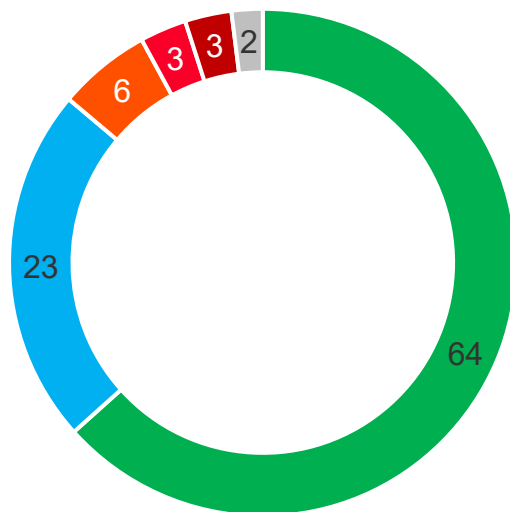
Källa: Kantar Sifo
Bas: Alla (3 002),
1-30 juni 2021

64 % uppger att de inlett eller slutfört sin vaccinering

Nu finns det godkända vaccin mot covid-19, kommer du att vaccinera dig?

Frågan har ställts sedan 1 juli 2020 (men omformulerats för att reflektera att det finns godkända vaccin)

1-30 juni (bas: 3 002)



- Ja, jag har redan inlett eller slutfört min vaccinering
- Ja, helt säkert
- Ja, troligen
- Nej, troligtvis inte
- Nej, helt säkert inte
- Tveksam, vet ej

I maj uppger 64 procent att de inlett eller slutfört sin vaccinering. Siffran ligger något högre än den officiella statistiken*. I åldersgruppen 60-79 år uppger hela 95 % att de minst fått sin första spruta.

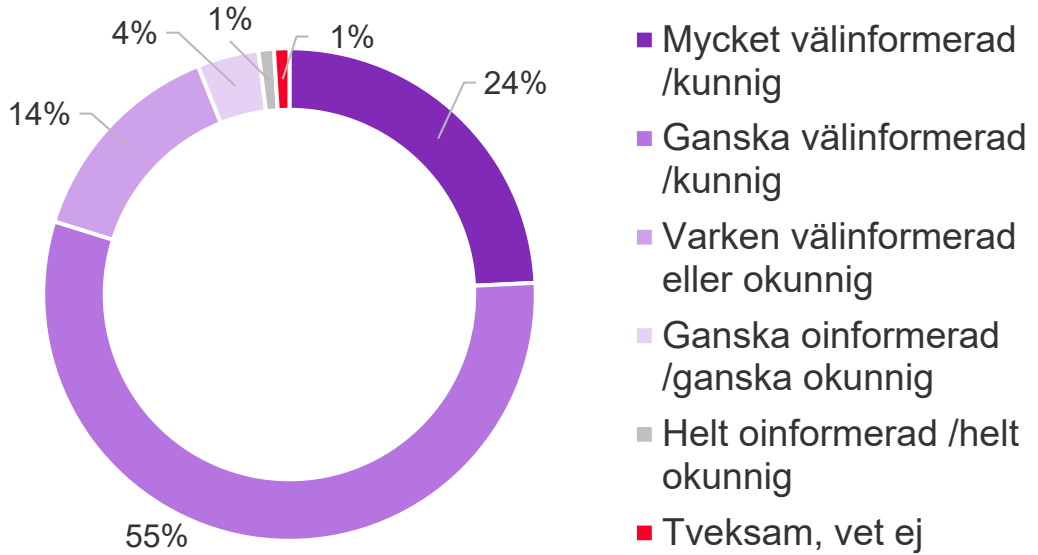
* 61 % 2 juli enligt Folkhälsomyndighetens officiella statistik.

Källa: Kantar Sifo
Bas: Alla

Åtta av tio anser sig vara välinformerade om lokala restriktioner och rekommendationer

Hur välinformerad eller kunnig känner du dig om lokala restriktioner och rekommendationer som gäller där du bor? Frågan har ställts sedan 7 november 2020

1-30 juni (bas: 3 002)



Lika många som i maj, åtta av tio, uppger att de känner sig välinformerade om lokala restriktioner och rekommendationer. Detta är även på samma nivå som under april (80%), mars (80%) och februari (82%) och något lägre än i januari (85 %). Kvinnor uppger fortsatt i högre grad att de är välinformerade än män (85% respektive 75%).

Geografiskt utmärker sig boende i norra Sverige positivt (84 % uppger att de är ganska eller mycket välinformerade), medan det förhåller sig tvärtom bland boende i Sydsverige (73 %) och i Malmöområdet (70 %).