

KANTAR

Rapport om förtroende, oro och beteende under coronakrisen

21 mars-15 juni
Rapport till MSB

2020-06-15

Johan Orbe, Kantar Sifo



Sifo

Om undersökningen

MSB:s coronabarometer

Syfte

Syftet är att löpande undersöka allmänheten avseende bland annat grad av oro för olika möjliga konsekvenser av covid-19, förtroendet för olika aktörers hantering av utbredningen samt vilka åtgärder man själv vidtar för att minska risken att själv bli utsatt.

Målgrupp och urval

Allmänheten, 18-79 år. Urvalet dras slumpmässigt från [Kantar Sifos onlinepanel](#). Ambitionen är att genomföra 100 nettointervjuer varje dag. Undersökningen pågår sedan 21 mars 2020.

Metod

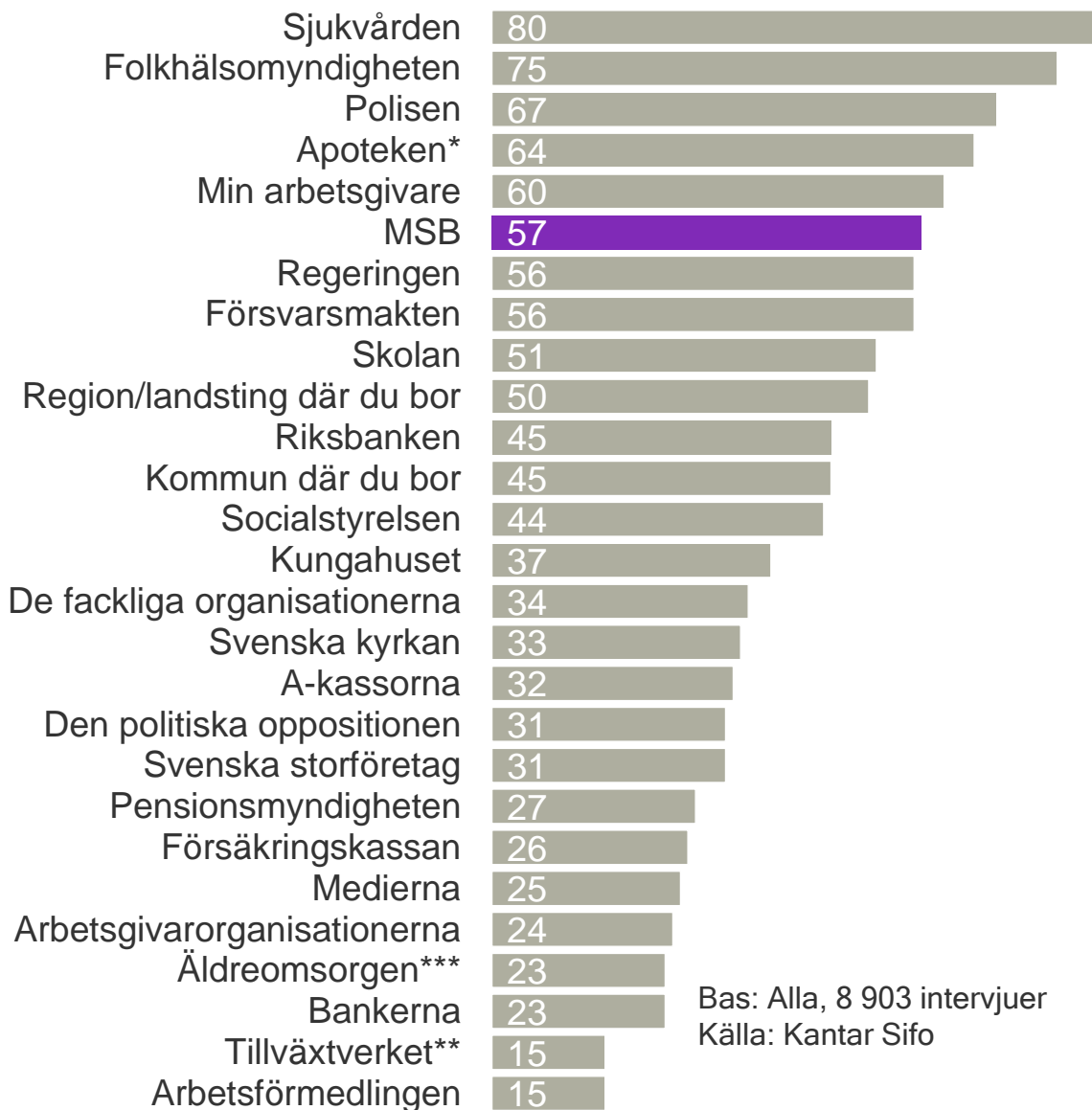
Datainsamlingen genomförs med hjälp av en webbaserad enkät framtagen av Kantar Sifo.

Avgränsning

Denna rapport sammanfattar resultaten från 21 mars till och med 15 juni*.

* Klockan 12.39

Andel med ganska eller mycket högt förtroende, genomsnitt 21 mars – 15 juni 2020



Bas: Alla, 8 903 intervjuer
Källa: Kantar Sifo

Fortsatt mycket högt förtroende för sjukvården – negativa trenden för flera aktörer fortsätter

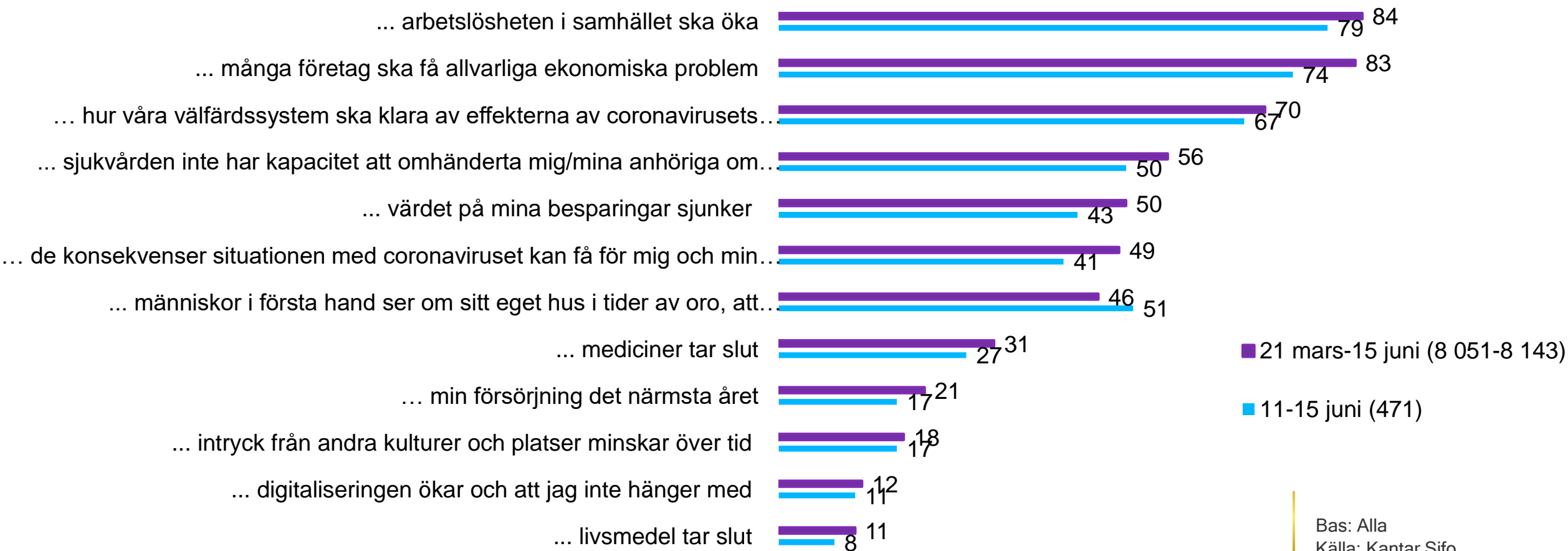
Andel med ganska eller mycket stort förtroende gällande hanteringen av det nya coronavirusets utbredning i Sverige

Några resultat från de **senaste dagarna** (11-15 juni) förtjänar att lyftas fram, men notera att resultaten skall tolkas med viss försiktighet då de bygger på 471 intervjuer:

- Förtroendet för **Folkhälsomyndighetens** är fortfarande högt i absoluta tal (71 %), men de senaste två delperioderna är det signifikant fler än tidigare som uttrycker ett lågt förtroende (17 % respektive 16 %).
- Samma sak gäller för **MSB** (24 % respektive 24 % har lågt förtroende senaste delperioderna, vilket är fler än tidigare). Andel som har förtroende verkar ha stabiliserat sig på runt 50 % (51 % 11-15 juni).
- Även för **Socialstyrelsen** finns detta mönster den senaste tiden, högre andel som har lägre förtroende än tidigare, och andel som har förtroende för myndigheten ser ut att ha etablerat sig strax under 40 %.
- Ett liknande mönster finns gällande förtroendet för **regeringens** hantering av pandemin; andel med uttryckligen lågt förtroende är högre de senaste fyra delperioderna än tidigare, och andel som har förtroende ligger ganska stabilt runt 50 %.
- För den politiska **oppositionen** är förtroendet nu lägre än någon gång tidigare under mätningen. Andel som har förtroende är "all time low" (21 %) och andel som har ett lågt förtroende är "all time high" (41 %). Det är en ganska anmärkningsvärd förändring, under en lång period i mätningen (26 mars-6 maj) var det fler som hade förtroende för oppositionen än tvärtom.

Oron för konsekvenser av coronaviruset (21/3-15/6)

Jag är orolig för att ... andel som instämmer **helt och hållet** eller **i ganska hög grad** i påståendena.



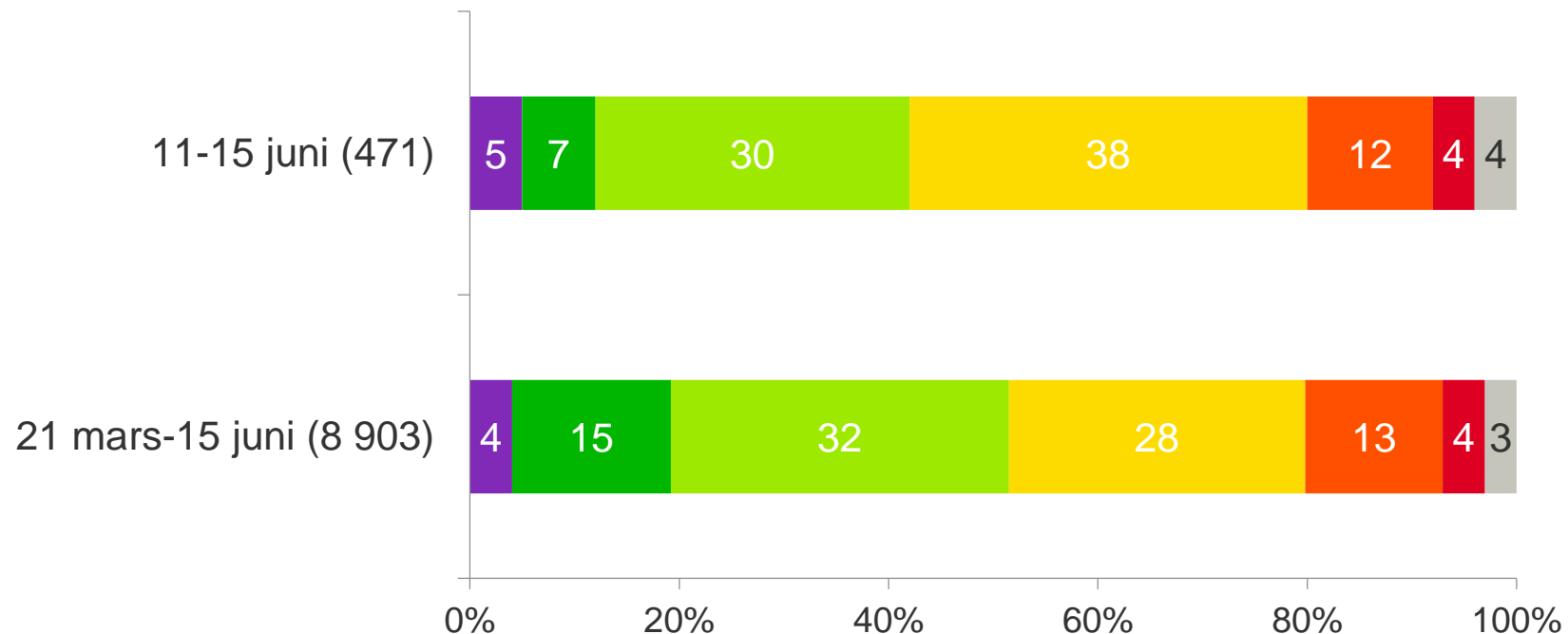
Bas: Alla
Källa: Kantar Sifo

Oron för konsekvenser av coronaviruset - kommentarer

- Vi kan notera en fortsatt minskad oro för olika konsekvenser av coronaviruset, generellt sett. Detta gäller de allra flesta av konsekvenserna, men ett undantag är *oron för att människor i första hand ser om sitt eget hus i tider av oro, att samhällsgemenskapen minskar*. 11-15 juni kan vi notera att signifikant fler uppger att de känner en oro (51 %) och signifikant färre (44 %) uppger ingen/lå oro jämfört med genomsnittet för alla tidigare perioder.

Sannolikhet för att bli smittad

Hur sannolikt är det att du blir smittad av coronaviruset?



- Har redan varit/blivit sjuk
- Mycket sannolikt
- Ganska sannolikt
- Varken eller
- Ganska osannolikt
- Mycket osannolikt
- Vet ej

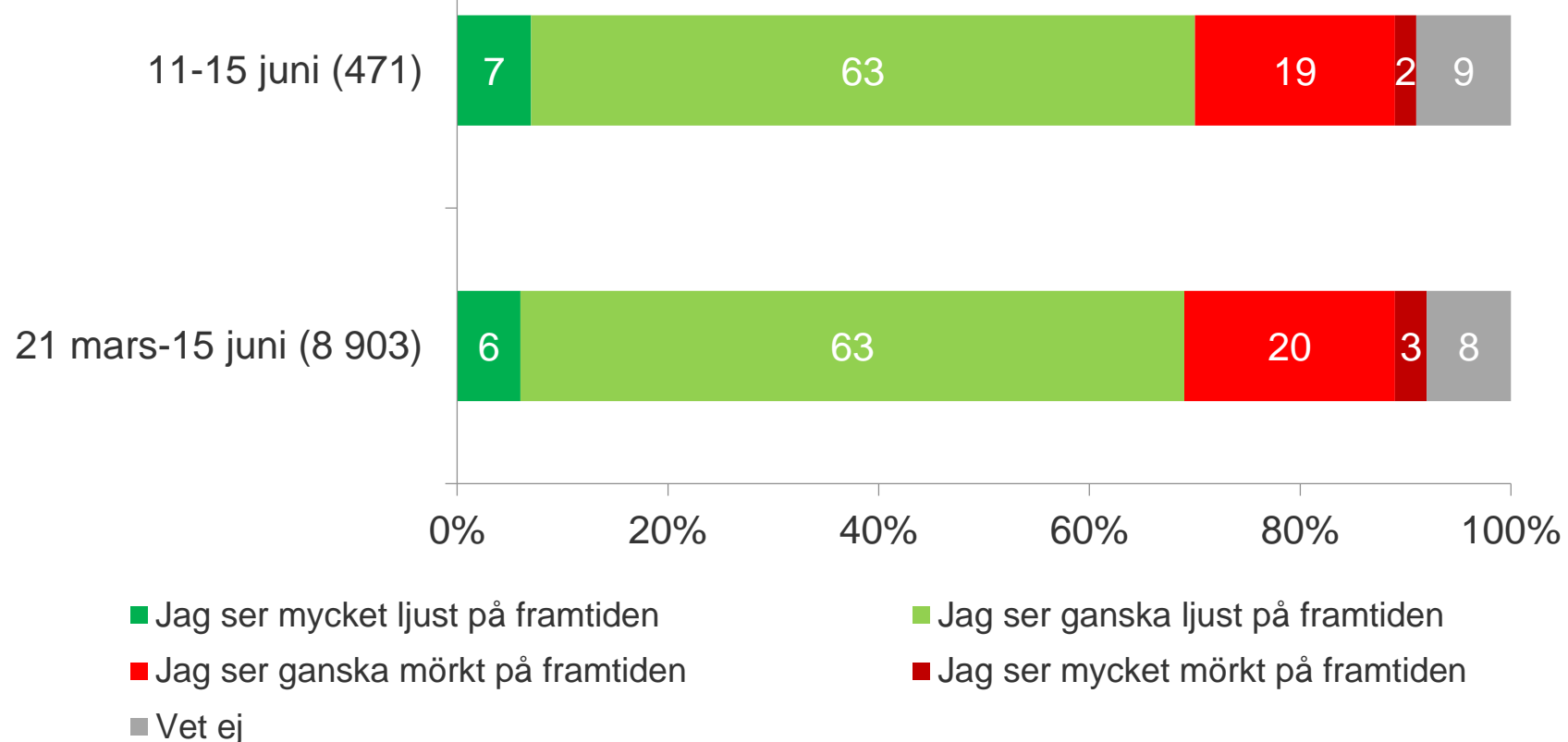
Andel som ser det som sannolikt eller mycket sannolikt att de blir smittade (37 %) är den lägsta hittills under mätningen, dvs trenden vi såg även förra veckan fortsätter.

Boende i Stockholm (53 %) och i Östra Sverige (51 %) är fortsatt överrepresenterade bland dem som uppger att det är ganska eller mycket sannolikt att de blir smittade. Motsatsen (underrepresentationer) hittar vi bland boende i Sydsverige (42 %) och i Småland/öarna (43 %).

Källa: Kantar Sifo
Bas: Alla

Sex av tio ser ljust på framtiden, men något fler är pessimistiska

Vilket av följande alternativ passar bäst för hur du ser på framtiden med hänsyn till hur vi globalt lyckas med att hantera situationen med coronasmittan?



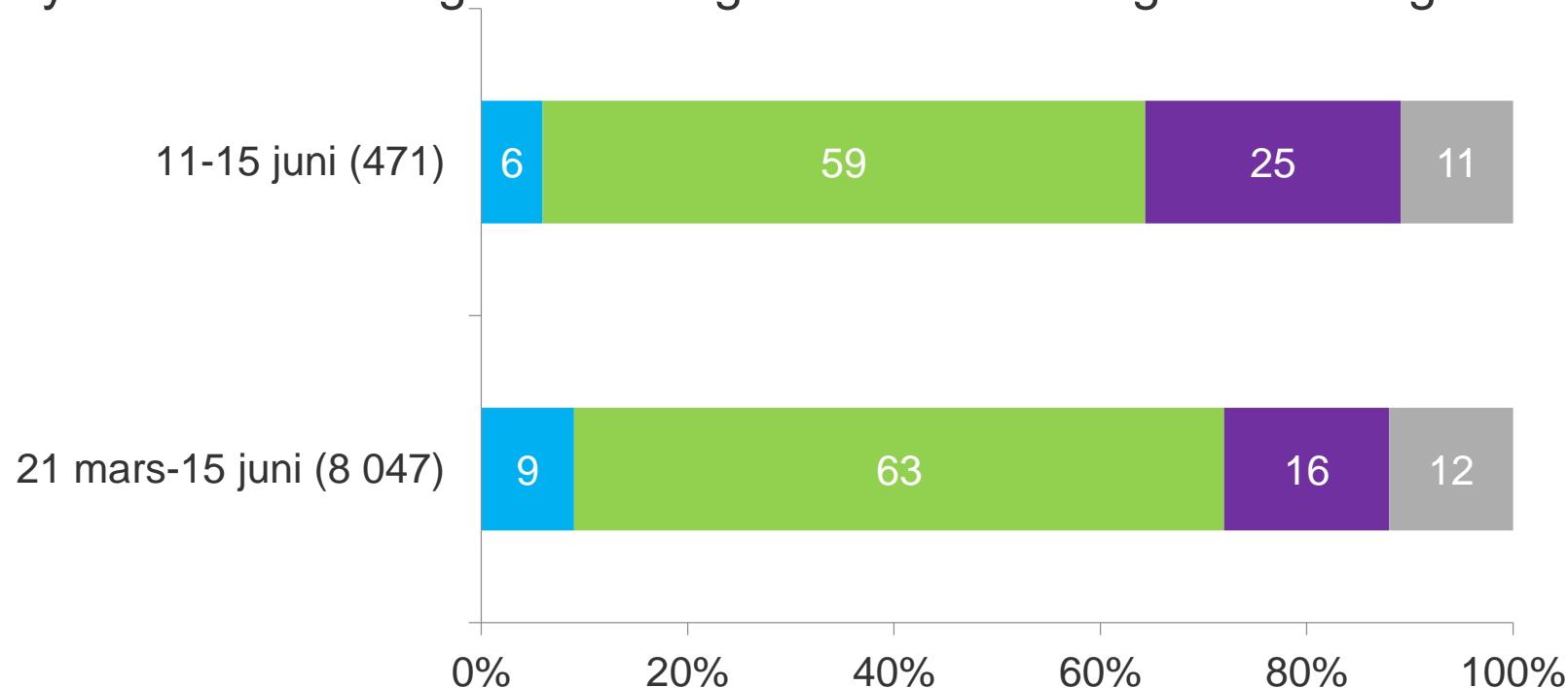
Förra veckan såg vi tecken på en ökad andel som ser mörkare på framtiden än tidigare, men med facit i hand kan vi notera att detta inte ser ut att vara någon beständig trend. Resultaten har varit mycket stabila de senaste delperioderna.

Män ser alltså mer pessimistiskt på framtiden än kvinnor gör (var fjärde man uppger "ganska eller mycket mörkt", motsvarande andel bland kvinnor är var femte).

Källa: Kantar Sifo
Bas: Alla

Allt fler anser att åtgärderna tar för liten hänsyn till folkhälsan

Tycker du att de åtgärder som genomförts i Sverige för att begränsa spridningen av Corona ...



- tar för lite hänsyn till ekonomin till förmån för landets folkhälsa
- är väl avvägda mellan landets folkhälsa och landets ekonomi
- tar för lite hänsyn till landets folkhälsa till förmån för ekonomin
- Vet ej

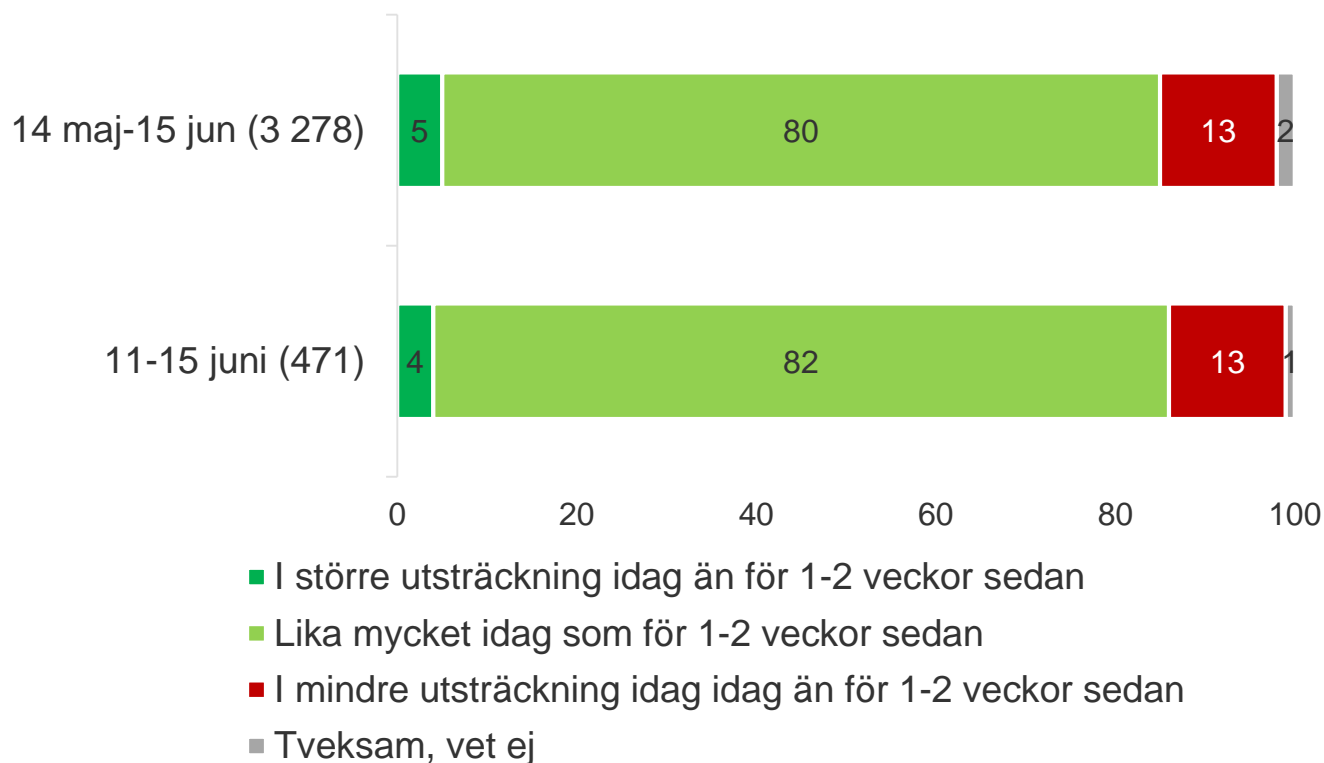
Senaste delperioden (11-15 juni) har trenden fortsatt med en ökande andel som anser att åtgärderna tar för lite hänsyn till landets folkhälsa till förmån för ekonomin. 25 % anser nu detta, vilket är högre än under någon tidigare delperiod. Samtidigt är det färre än någonsin tidigare som anser motsatsen (att åtgärderna tar för liten hänsyn till ekonomin).

Samtidigt tycker en majoritet fortfarande att åtgärderna är väl avvägda, och denna grupp har faktiskt ökat 11-15 juni (59 %) jämfört med förra delperioden (56 %).

Källa: Kantar Sifo
Bas: Alla, 8 903 intervjuer

Hur uthållig är allmänheten i att följa rekommendationerna?

Vad stämmer bäst in på dig angående hur du följer myndigheters och samhällets rekommendationer för att hindra coronavirusets spridning? Ny fråga som ställs sedan 14 maj



- Resultaten har stabiliserat sig sedan förra veckan, inga egenliga förändringar kan noteras.
- Sett över hela perioden som frågan har ställts, kan vi notera följande:
 - Män är som även förra veckans rapport förmedlade överrepresenterade (6 %) och kvinnor underrepresenterade (4 %) bland dem som uppger att de följer rekommendationerna i *högre* utsträckning idag än för två veckor sedan.
 - Äldre (65-79 år) är som grupp totalt sett "bäst" på att fortsätta följa rekommendationerna. Gruppen är överrepresenterad (7 %) bland såväl dem som uppger att de följer rekommendationerna i *större* utsträckning som bland dem som följer dem lika mycket som för 1-2 veckor sedan, och dessutom underrepresenterade (7 %) bland dem som uppger motsatsen (följer rekommendationerna i *mindre* utsträckning). Både män och kvinnor i åldersgruppen utmärker sig positivt.

Källa: Kantar Sifo
Bas: Alla