

KANTAR

Allmänhetens tillit, tankar och beteende under coronakrisen

Publicerade och egna
undersökningar från Kantar Sifo
19 november – 2 december 2020

Jonathan Wennö
3 december 2020



Sifo

Därför sammanställer Kantar Sifo löpande insikter och publicerade undersökningar

Allmänhetens tillit, tankar och beteende under coronakrisen

Med denna korta rapport vill Kantar Sifo på regelbunden basis fortsätta dela insikter vi gör om svenskarna under coronapandemin. Rapporten baseras både på publika undersökningar för medier och andra kunder, men också på resultat från egna undersökningar. Från och med augusti 2020 gör vi den i tvåveckorsintervall istället för veckovis.

Förtroendet för våra myndigheter och samhällsinstitutioner är viktigt. Förtroendet är ett kitt som håller ihop samhället och det sätts på prov i orostider. Den oro envar känner för konsekvenser i det egna livet och för de närmaste påverkar naturligtvis vårt beteende både som individer och som grupp. Den ekonomiska påfrestning samhälle, näringsliv och individer har framför sig är beroende av individers syn på framtiden, till deras vilja och tillit till att återgå till en normal livsföring. Därför finns all anledning att över tid hålla ett öga på flera av de frågor som refereras i texten.

Likt tidigare återger vi några siffror och nyckelinsikter från de publicerade undersökningar som Kantar Sifo har genomfört under de senaste veckorna.

I anslutning till varje fråga som refereras anger vi antal respondenter (n) och metod (online eller telefon).

Använd gärna siffror och insikter – de står dig fria att nyttja – mot att du anger Kantar Sifo som källa.

Kontakt

Vill du prata med någon inom Kantar Sifo är du välkommen att höra av dig till Jonathan Wennö (+46 709 83 95 74 eller jonathan.wenno@kantat.com) eller till din vanliga kontaktperson inom företaget.

Innehåll

Ökad andel kan tänka sig vaccinering	3
Fler unga kvinnor är vaccinskeptiska	4
Svenskar vaccintillvända jämfört med andra	5
Färre oroar sig över biverkningar	6
Beslutet att stänga gymnasierna	7
Butiksbesök oroar – coronan driver kontantlöst	8
Positivt till statligt stöd för företag i kris	9
Var fjärde önskar större hänsyn till folkhälsan	11
Ska vi lita till människors individuella omdöme?	12
Tydliga riktlinjer – tycker äldre och kvinnor	13
Minskat förtroende för myndigheter och institutioner	15
Äldreomsorgen tappar i förtroende	17
Färre har tillit till Sveriges hantering	18
Fortsatt kritik mot andras beteende	20
Pandemins konsekvenser för mig	21
Oron för egen försörjning	22
Syner på framtiden	23

Tydlig ökning: 7 av 10 kan tänka sig att vaccinera sig – bara 2 av 10 tänker avstå

Kantar Sifo: Allmänheten under coronakrisen

När det finns ett godkänt vaccin mot covid-19 framtaget, kommer du då att vaccinera dig?

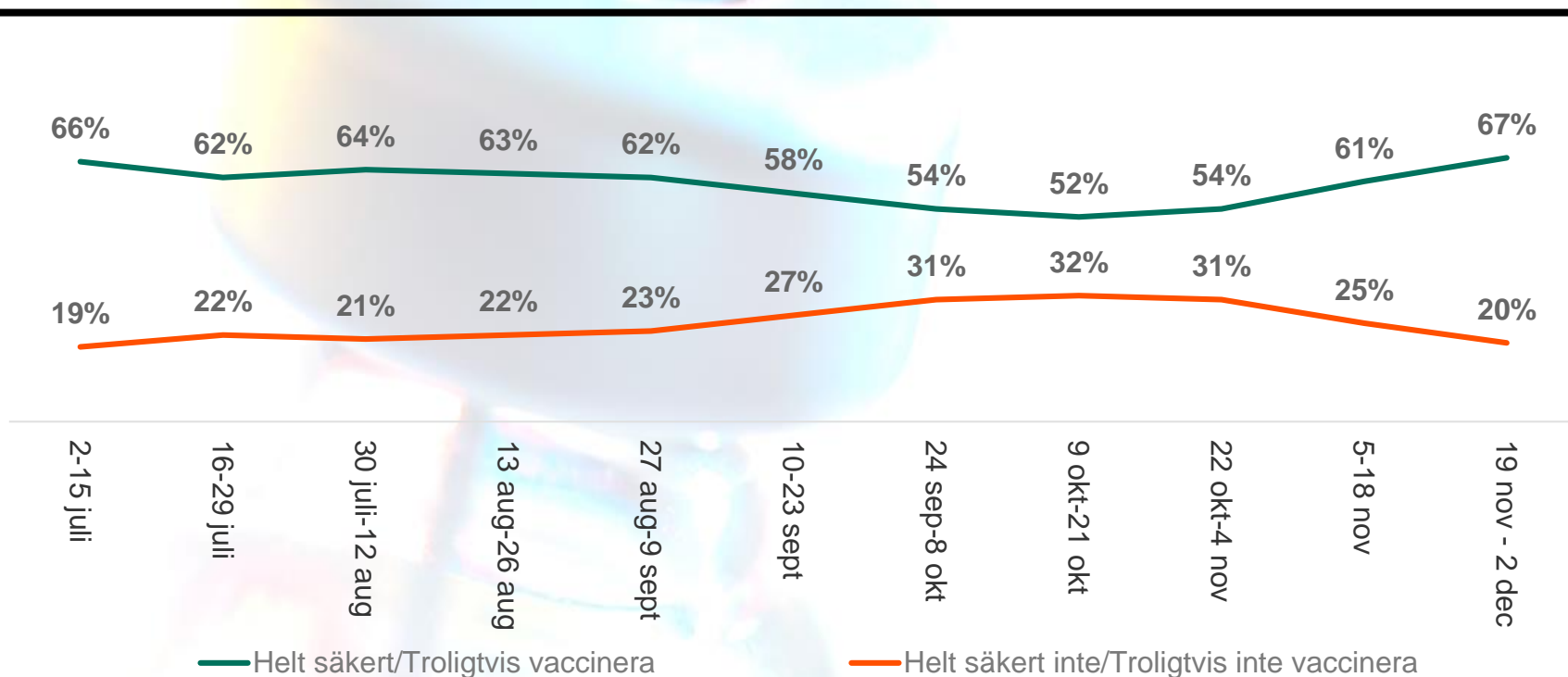
Är det den senaste tidens positiva besked om fungerande vaccin? Är det den ökande smittspridningen i samhället? Något har fått allmänhetens inställning till en framtida vaccinering att kovända från ett stadigt vikande intresse.

Vi ser en tydlig utveckling under de tre senaste veckorna: 7 av 10 säger sig vara intresserade av att vaccinera sig när det finns ett godkänt vaccin och bara 2 av 10 svarar att de avstår.

Fortfarande är de äldre, 65-79 år, mest positiva till att vaccinera sig, 77 procent, jämfört med de yngsta grupperna. Kvinnor uttrycker en tydligt större skepsis än män.

Resultatet har visat sig väl värt att följa för den som vill ta beslut med fakta som grund.

När det finns ett godkänt vaccin mot covid-19 framtaget, kommer du då att vaccinera dig?



*Värdena kan förändras lite (enskild heltalsprocent) mellan de olika rapporterna. Skälet är att vi kontinuerligt väger totalresultaten. (n=1400) per tvåveckorsperiod online

Överlag flest män positiva till vaccinering – unga kvinnor största gruppen motståndare


TV4: Unga kvinnor mest negativa till vaccin mot covid-19

Unga kvinnor är mest negativa till vaccin mot covid-19, rapporterar [TV4 den 22 november](#). I åldersgruppen 18-29 vill bara 38 procent av kvinnorna vaccinera sig, jämfört med 62 procent av männen.

- Det som hände med svininfluensa-vaccinet skulle jag inte vilja uppleva, det känns osäkert fortfarande, säger Felicia Lessley till TV4.

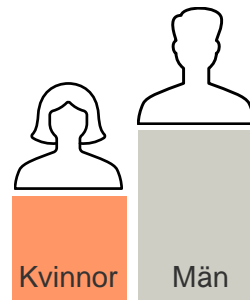
Skillnaderna mellan kvinnor och män följer med upp i åldrarna, vilket förvånar epidemiolog och vaccinforskare vid KI, Jonas Ludvigsson.

Mönstret har varit detsamma sedan Kantar Sifo började ställa frågan till befolkningen den 1 juli 2020.



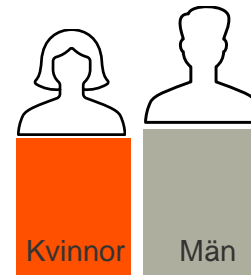
När det finns ett godkänt vaccin mot covid-19 framtaget, kommer du då att vaccinera dig?
Andel som helt säkert eller troligtvis kommer att vaccinera sig

18-29 år




38% 62%

30-49 år



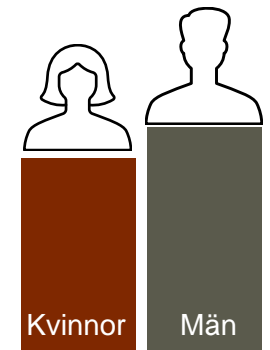
50% 53%

50-64 år



49% 70%

65-79 år



70% 81%

Svenskarnas vaccinationsvilja i internationell jämförelse

Independent/Kantar: Distrust of government leading to 'alarming' vaccine scepticism, poll finds

Hur står sig den svenska villigheten att vaccinera sig ur ett europeiskt perspektiv? Den [10-14 november ställde Kantar](#) frågan i ett flertal länder. Vi lägger till vår egen data för samma period:

- 64% av svenskarna skulle helt säkert eller troligtvis ta ett vaccin.
 - det är fler än fransmännen (54%)
 - men färre än italienarna (78%) och britterna (75%)
 - och i paritet med amerikanerna (66%) och tyskarna (67%).

[Globala nyhetsmediet Independent rapporterar den 17 november](#) om studien. De väljer att endast lyfta dem som helt säkert skulle vaccinera sig – en andel som sjunkit sedan i juni. Sedan dess har den svenska villigheten ökat ytterligare de senaste veckorna, samtidigt som ovilligheten har minskat (se föregående sidor).

Intressant är att boende i Storbritannien, Tyskland och Italien är mer oroliga för att insjukna i och sprida coronaviruset än ta ett vaccin vars fullständiga effekter ännu inte är kända. Omvänt är boende i Singapore och USA mer oroliga för möjliga biverkningar än för covid-19.

If vaccination is made available to protect against coronavirus (covid-19), how likely would you be to get such a vaccination for yourself?

	GB	U.S.A.	FRANCE	GERMANY	ITALY	SWEDEN
Yes (probably, definitely)	75%	66%	54%	67%	78%	64%
No (probably, definitely)	19%	25%	32%	27%	16%	22%
Don't know	6	9%	14%	6%	6%	14%

Sverige: 12-18 nov 2020 Antal intervjuer 700 Viktad bas 639

Base: 1000 adults/ country

Due to rounding effect, total may not add up to 100% and subtotals may differ from the sum of the pooled responses

Färre oroar sig över biverkningar när vaccinet står för dörren

Kantar Sifo: Allmänheten under coronakrisen

Den senaste pandemin drabbade Sverige 2009–2010. En massvaccinering följde på utbrottet av svininfluensan, då 57 procent, motsvarande 5,3 miljoner svenskar, vaccinerade sig. Men hundratals barn i Sverige drabbades av narkolepsi efter att ha vaccinerats mot svininfluensa med Pandemrix-vaccinet.


Hur ser oron ut för allvarliga biverkningar av ett framtida vaccin mot coronaviruset?

Sedan slutet av augusti har vi lyssnat till folkets röst i frågan och kan konstatera att gruppen oroliga just nu är färre än tidigare och de som inte är oroliga alls eller i låg grad är fler än tidigare. I stora drag delas befolkningen just nu i två läger – de oroliga (52%) och de som inte är det (44%).

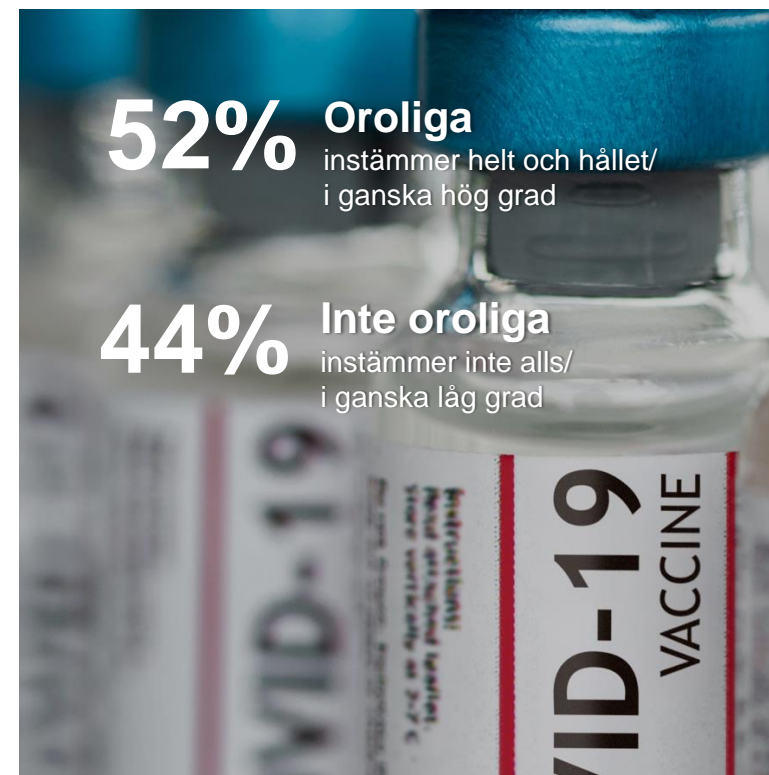

Under hela undersökningsperioden är balansen som tydligast bland de äldsta (48% är oroliga, 46% är det inte). Störst gap hittar vi mellan kvinnor och män (65 vs 49% oroliga) och i jämförelsen mellan kvinnor och män i gruppen 30-49 år är gapet ännu större, 18 procentenheter: 71% av kvinnorna oroar sig och 53% av männen.

Jag är orolig för att ett framtida vaccin inte kommer vara fritt från allvarliga biverkningar

Oroliga 30-49 år



Oroliga allmänheten totalt



Knappt varannan stödjer beslutet att stänga gymnasierna och istället undervisa på distans

Kantar Sifo: Allmänheten under coronakrisen

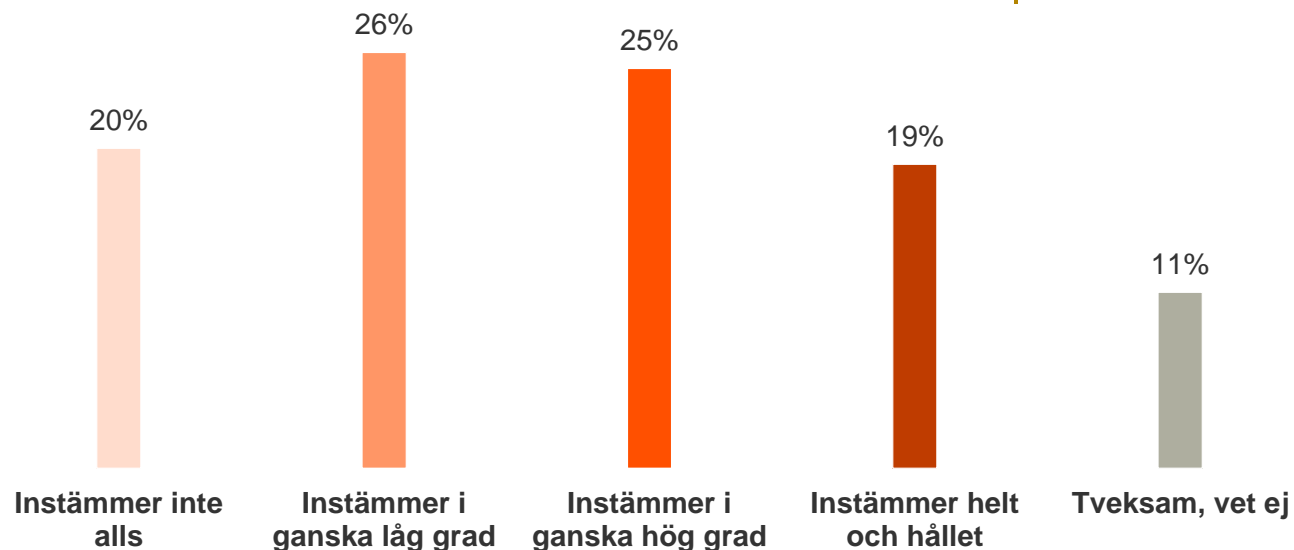
Den 3 november tog regeringen beslutet att stänga gymnasieskolorna för fortsatt undervisning på distans. Hur ser det folkliga stödet ut för den åtgärden?

Vi följde svenska folkets inställning till stängning av gymnasieskolorna under veckan som föregick beslutet. Fram till och med den 2 december svarade svenskarna enligt följande.

- 43 procent tycker att det är en bra åtgärd och 46 procent tycker inte det. Skillnaden dessa grupper emellan ligger inom felmarginalen.
- Vi ser en tendens: Ju äldre, desto mer skeptisk till distansundervisning.

Vi fortsätter ställa frågan.

Jag tycker alla gymnasieskolor ska stängas och undervisning ska genomföras genom distansundervisning



Källa: Kantar | Sifo
N= 803, 25 nov – 2 dec 2020
allmänheten 18-79 år

Shopping: 4 av 10 oroliga för besök i butik. Varannan positiv till ett kontantlöst samhälle

Prisjakt, Coop och Svensk Handel: Allmänheten, shopping och betalning

Höstens shoppingdag, Black Friday, har vuxit till en hel vecka, Black Week. Trots coronapandemin var det många som handlade i hopp om att göra fynd eller hitta billigare julklappar.

Prisjakt bad svenska folket svara på hur de känner inför att shoppa i butik **under rådande smittoläge. 37 procent känner sig otrygga**, rapporterade [Aftonbladet \(20 november\)](#), inför att handla i fysiska butiker. Nästan lika många väljer online-shopping i stället, enligt undersökningen som utfördes av Kantar Sifo.

Bland de som ändå handlar i butik, är det **fler som betalar kontantlöst** som en effekt av coronapandemin. Det är Coop, Svensk Handel och Insight Intelligence som med hjälp av Kantar Sifo frågat 1000 personer mellan 16 och 74 år.


- 56% är positiva till ett kontantlöst samhälle
- 84% betalar utan fysisk kontakt. Det är mer än tre gånger så många som 2017 (24%). Att blippa sitt kort och appköp, som Swish, växer som betalningslösning på bekostnad av kontanter.

[Dagens Nyheter](#) rapporterade den 24 november.

37% känner sig otrygga inför att handla i fysiska butiker



56% positiva till ett kontantlöst samhälle



84% betalar utan fysisk kontakt

Statligt stöd till pandemidrabbade företag får tummen upp från 6 av 10

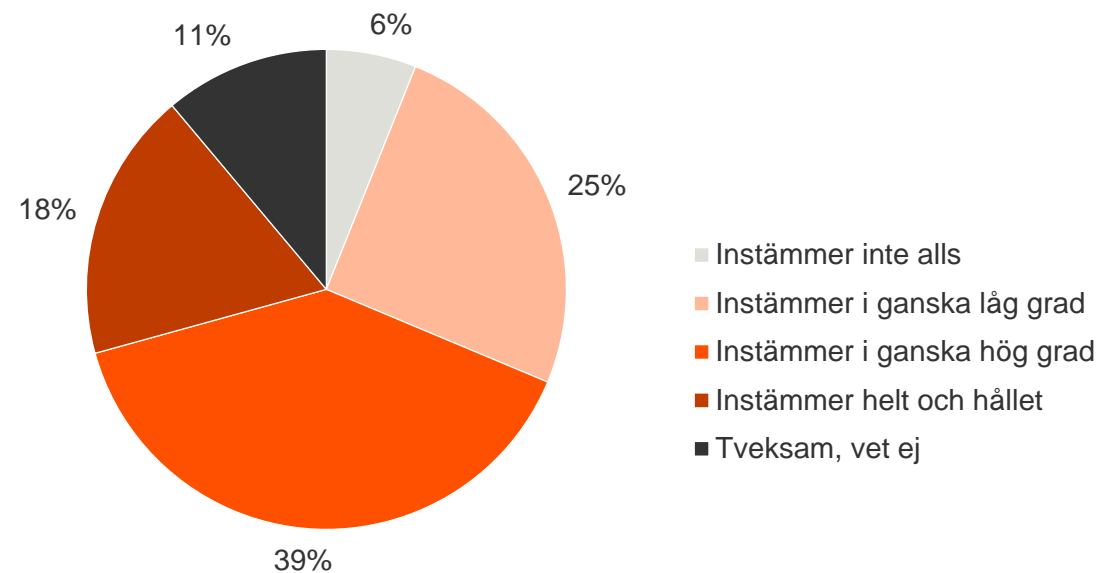
Kantar Sifo: Allmänheten i coronapandemins tid

På nästa sida ser vi att var tionde svensk tycker att det tas för lite hänsyn till ekonomin i balansgången mellan ekonomi och folkhälsa. Helt färsk siffror från Kantar Sifo visar nu att **58 procent samtidigt tycker att staten i högre utsträckning ska stötta företag med ekonomiska bekymmer, orsakade av pandemin**. Var tredje (31%) är av motsatt åsikt.

Det här är med största sannolikhet en värderingsstyrd fråga men eftersom underlaget ännu är för litet för en sådan nedbrytning, ber vi att få återkomma i frågan.

Staten ska i ännu högre utsträckning stödja företag med ekonomiska bekymmer med anledning av pandemins effekter

Källa: Kantar | Sifo
N= 700, 26 nov – 2 dec 2020
allmänheten 18-79 år



Var fjärde önskar större hänsyn till folkhälsan – ökning i takt med pandemin

Kantar Sifo: Allmänheten under coronakrisen

Halva svenska folket, 53 procent, tycker att balansen mellan ekonomi och folkhälsa är väl avvägd i de åtgärder som genomförts för att motverka coronasmittan.

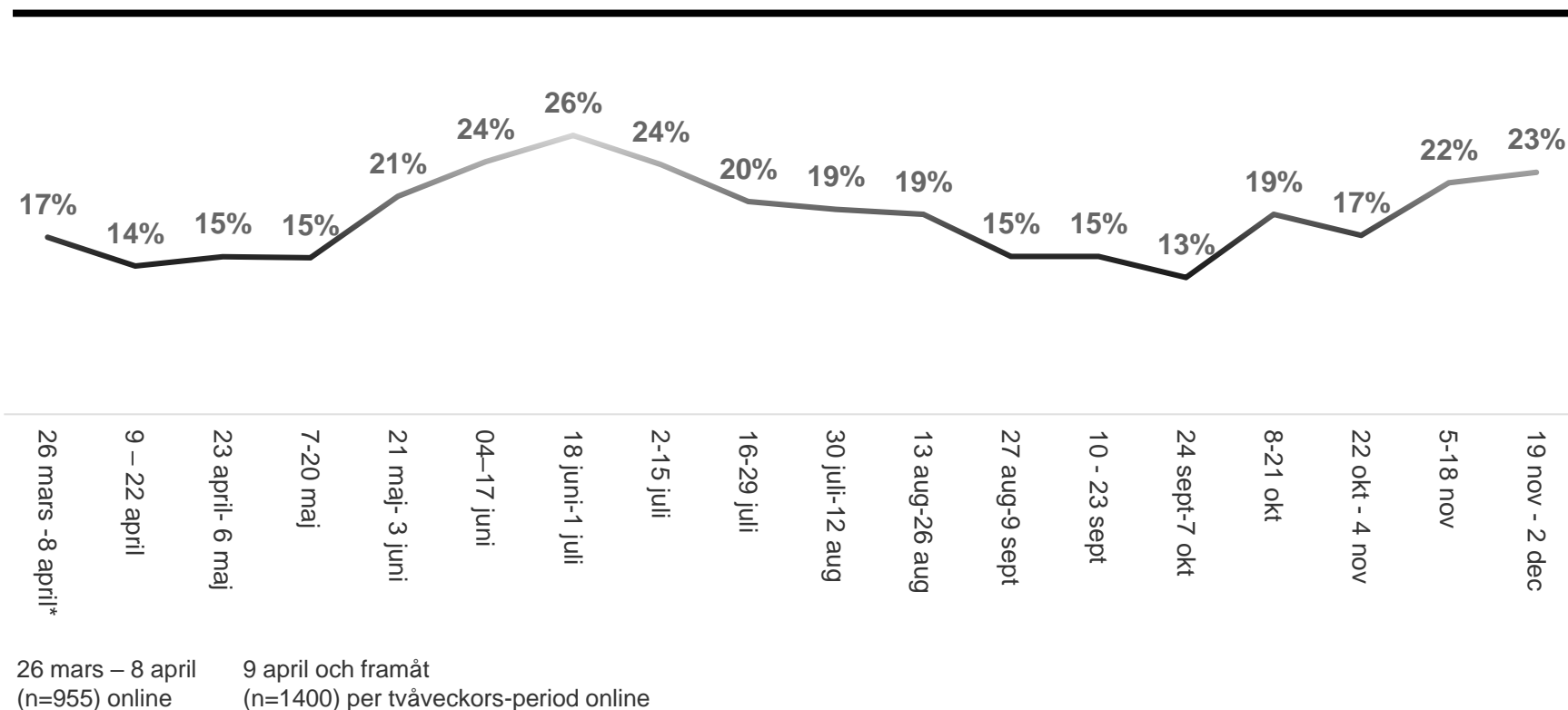
De som tycker att det tas för **lite hänsyn till landets folkhälsa till förmån för ekonomin har ökat sedan i oktober**. De utgör nu 23 procent av befolkningen. Ökad smittspridning ligger säkert bakom även denna förändring.

Andelen som menar att det tas för lite hänsyn till ekonomin till förmån för folkhälsan utgör 10 procent. Kanske har de åtgärder som gjorts för att stötta ekonomin uppskattats av många.

Vi noterar dock att andelen som inte kan eller vill ta ställning i frågan har smugit från 10 till 14 procent under den senaste månaden. Vi håller ögonen på siffran.

Det är en tydlig politiskt tendens i dessa frågor. Ju närmare regeringsunderlaget du röstar, desto mer nöjd med balansen är du.

Andelen som tycker att det tas för lite hänsyn till landets folkhälsa till förmån för ekonomin (%)



*Värdena kan förändras lite (enskild heltalsprocent) mellan de olika rapporterna. Skälet är att vi kontinuerligt väger totalresultaten.

Varannan upplever hänsyn både till landets folkhälsa och landets ekonomi

Kantar Sifo: Allmänheten under coronakrisen

De åtgärder som genomförts i Sverige för att begränsa spridningen av Corona...*

(n=1400 online per tvåveckorsperiod)

	19 nov -2 dec	5-18 nov	22 okt -4 nov	8-21 okt	24 sep -7 okt	10-23 sep	27 aug -9 sep	13-26 aug	30 juli -12 aug
Tar för lite hänsyn till ekonomin till förmån för landets folkhälsa	10%	9%	8%	10%	9%	7%	7%	7%	7%
Tar för lite hänsyn till landets folkhälsa till förmån för ekonomi	23%	22%	17%	19%	13%	15%	15%	19%	19%
Är väl avvägda mellan landets folkhälsan och landets ekonomi	53%	59%	65%	60%	67%	67%	67%	63%	64%
Tveksam, vet ej	14%	11%	10%	12%	11%	11%	11%	11%	10%

	16-29 juli	2-15 juli	18 juni -1 juli	4-17 juni	21 maj -3 juni	7-20 maj	23 april -6 maj	9-22 april	26 mars-8 april	20-22 mars
Tar för lite hänsyn till ekonomin till förmån för landets folkhälsa	5%	4%	6%	7%	8%	8%	9%	10%	11%	20%
Tar för lite hänsyn till landets folkhälsa till förmån för ekonomi	20%	24%	26%	24%	21%	15%	15%	14%	17%	14%
Är väl avvägda mellan landets folkhälsan och landets ekonomi	64%	62%	57%	56%	58%	65%	65%	64%	59%	52%
Tveksam, vet ej	11%	10%	10%	13%	14%	13%	11%	12%	13%	14%

*Värdena kan förändras något mellan de olika rapporterna. Skälet är att vi kontinuerligt väger totalresultaten.

(n=1327 online)

Kan staten förlita sig på individuellt omdöme i coronaspridningen?

Kantar Sifo: Allmänheten i coronapandemins tid

Ska staten lita på människors individuella omdömen? Frågan har varit aktuell länge och många internationella ögonbryn har lyfts inför den svenska hållningen.

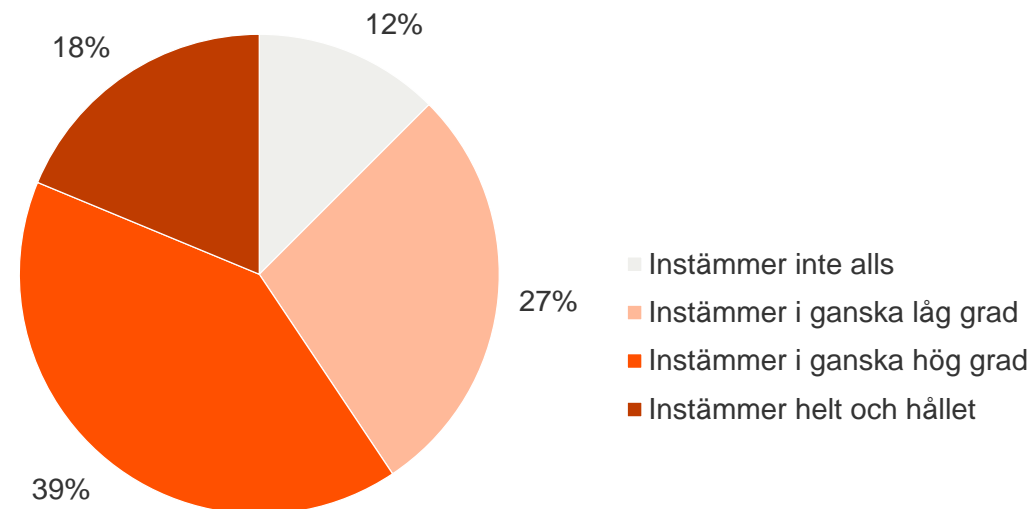
Vi har ställt frågan till befolkningen:

- 56 procent gör tummen upp för tilliten till människors individuella omdöme för att minska smittspridningen
- 38 procent gör tummen ner i samma fråga

Vi ser ingen åsiktsskillnad mellan kvinnor och män, en något större optimism bland de som är över 50 år och värderingsmässigt, kopplat till partisympati, har vi ännu för få intervjuer.

Myndigheter, regelverk och lagar ska i hög grad förlita sig på människors individuella omdöme i hanteringen av coronavirusets spridning

Källa: Kantar | Sifo
N= 700, 26 nov – 2 dec 2020
allmänheten 18-79 år



Tydliga rekommendationer att efterleva i vardagen – åtminstone för äldre och kvinnor

Kantar Sifo: Allmänheten i coronapandemins tid

Beror höstens ökade smittspridning på att befolkningen har svårt att tolka och efterleva rekommendationer och riktlinjer? Det beror på vem som svarar.

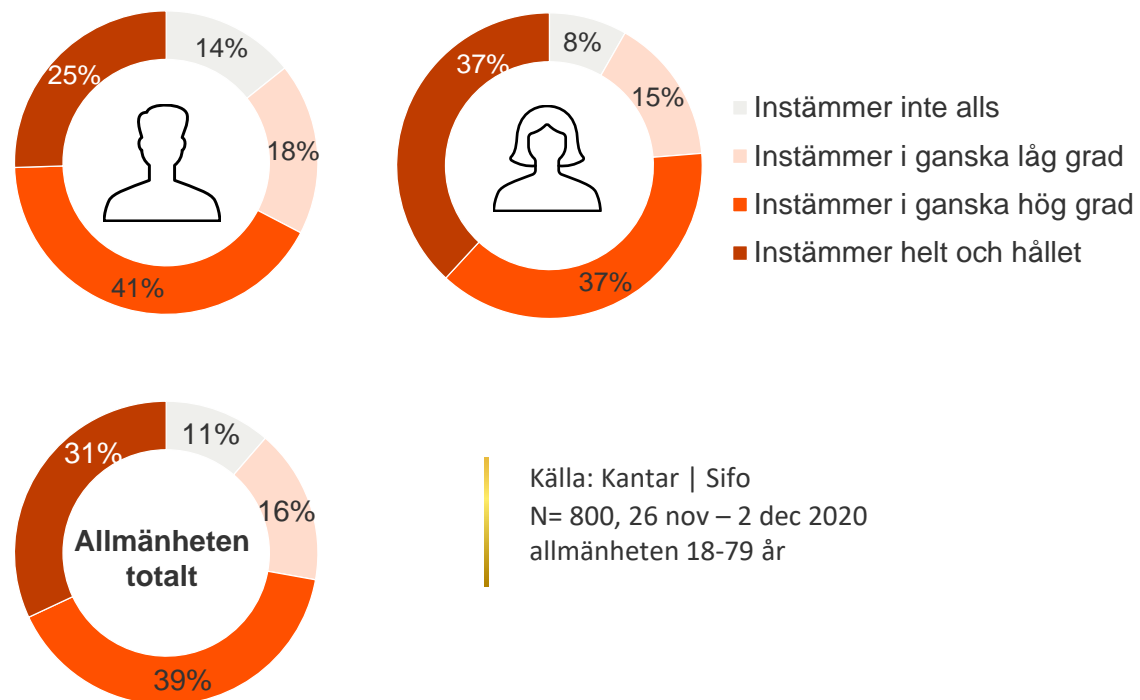
Totalt upplever 70 procent tydliga riktlinjer, 27 procent instämmer inte.

- **Ju äldre, desto tydligare:** 74% av de äldsta (över 65 år) instämmer i påståendet, 23% gör det inte.
- **Tydligare för kvinnor än män:** Kvinnornas svar påminner i hög grad om de äldstas (75% instämmer, 23% gör det inte) medan signifikant färre män ser samma tydlighet (66 vs 32%)

Under en lång tid har rekommendationerna för de äldre varit mer konstanta vilket kan vara en förklaring till deras upplevelse. De unga har däremot sett frekventa ändringar av de riktlinjer som rör deras liv. De konsumerar inte heller nyhetsmedier på samma sätt som de äldre, där en mer sammanhållen bild ges jämfört med i sociala medier.

Vad beror då skillnaden mellan män och kvinnor på? Ser vi några skillnader värderingsmässigt? Vi återkommer i ämnet.

Jag tycker att nuvarande rekommendationer och riktlinjer från regering och myndigheter är tillräckligt tydliga för att jag veta hur jag ska hantera min livssituation



Minskat förtroende för coronahanteringen – FHM, MSB och sjukvården backar

Kantar Sifo: Förtroendet för myndigheter och institutioner

Vi har tidigare konstaterat att de institutioner som är i stort medialt (och därmed folkligt fokus) för sin hantering av coronaviruset, också får se sitt förtroende förändras i realtid. Denna mätperiod backar flera av dem.

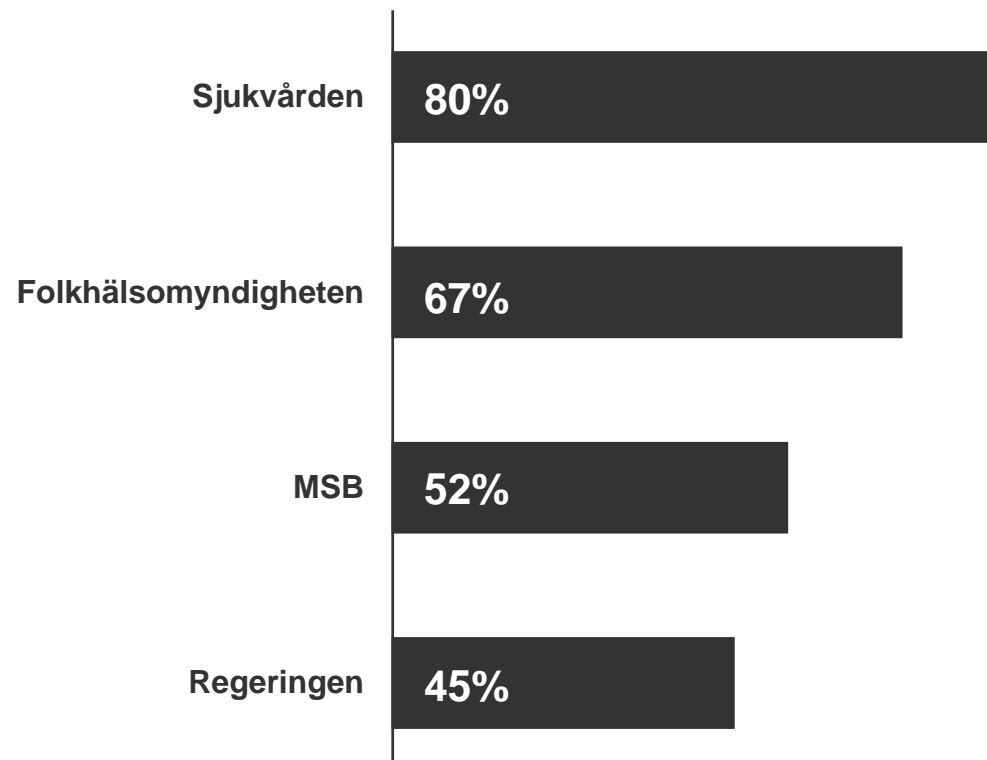
En signifikant nedgång i förtroende för Folkhälsomyndighetens hantering av coronaviruset; från 73 till 67 procent som har ganska eller mycket stort förtroende. Nedgången möts av fler som uttrycker ganska eller mycket litet förtroende: från 12 procent för två veckor sedan till 18.

Förtroendet för MSB rör sig inte mycket under hösten. Nu ser vi dock en signifikant nedgång i förtroende från förra mätperiodens 56 till 52 procent. Det är också fler, 18 procent (15%), som uppger lågt förtroende.

Förtroendet för sjukvården backar något: 80 procent uttrycker ganska eller mycket stort förtroende. Det är signifikant lägre än för två veckor sedan.

Andelen som har förtroende för regeringens hantering av coronaviruset ligger nu på 45 procent, vilket är i nivå med förra perioden.

”Den politiska oppositionen” åtnjuter förtroende från 24 procent av befolkningen, en liten men signifikant minskning från mitten av november. Begreppet kan dock vara tvetydigt och ha olika betydelse för olika respondenter beroende på vad man lägger in i begreppet. Det är värt att hålla i minne. Sedan i mars är det moderata och kristdemokratiska väljare som ger den politiska oppositionen störst förtroende.



Minskat förtroende för ett flertal myndigheter och institutioner

Kantar Sifo: Förtroendet för myndigheter och institutioner

Förtroende, ganska/mycket stort

(n=1400 online per tvåveckorsperiod)

	19 nov - 2 dec	5-18 nov	22 okt -4 nov	8 - 21 okt	24 sep -7 okt	10-23 sep	27 aug -9 sep	13-26 aug	30 juli -12 aug
Folkhälso-myndigheten	67%	73%	73%	72%	75%	74%	73%	73%	71%
MSB	52%	56%	52%	54%	58%	54%	54%	52%	53%
Sjukvården	80%	83%	79%	77%	78%	78%	81%	78%	80%
Regeringen	45%	46%	44%	40%	45%	43%	44%	42%	44%
Socialstyrelsen	39%	42%	38%	36%	40%	40%	40%	38%	41%
Den politiska oppositionen	24%	27%	23%	23%	23%	26%	23%	25%	24%

	16-29 juli	2-15 juli	18 juni -1 juli	4 - 17 juni	21 maj - 3 juni	7-20 maj	23 april - 6 maj	9-22 april	26 mars- 8 april	21-25 mars
Folkhälso-myndigheten	71%	71%	68%	68%	71%	77%	77%	77%	75%	75%
MSB	54%	50%	51%	49%	52%	54%	58%	58%	62%	61%
Sjukvården	78%	78%	77%	79%	78%	80%	82%	82%	79%	80%
Regeringen	46%	47%	46%	47%	49%	57%	59%	59%	59%	53%
Socialstyrelsen	41%	41%	37%	38%	38%	44%	48%	46%	46%	47%
Den politiska oppositionen	24%	24%	21%	23%	26%	28%	35%	34%	34%	35%

*Värdena kan förändras lite (enskild heltalsprocent) mellan de olika rapporterna. Skälet är att vi kontinuerligt väger totalresultaten.

(n=625 online)

Äldreomsorgen tappar åter kraftigt i förtroende – varannan har lågt eller inget förtroende

Kantar Sifo: Förtroendet för myndigheter och institutioner

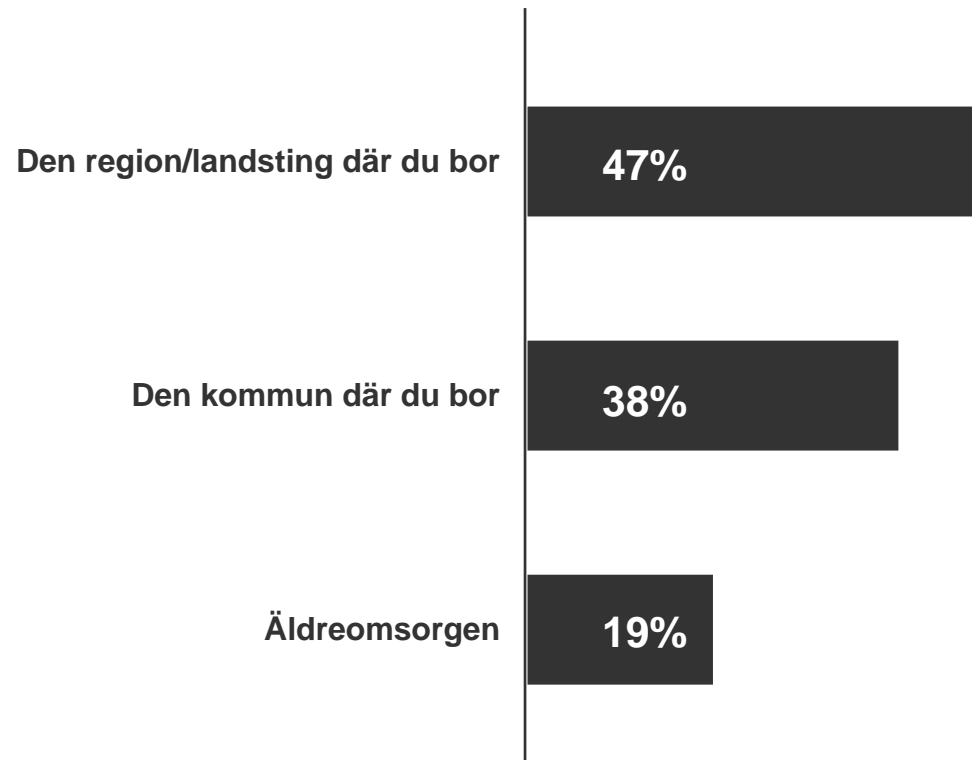
Återigen dyker förtroendet för äldreomsorgen. Vården av våra äldre har angetts av flera aktörer som en besvikelse i svenska samhällets hantering av coronaviruset. Från 32 procent som kände ett mycket /ganska starkt förtroende för äldreomsorgen i april dalade andelen till 17 procent under sommaren. Under hösten ökade andelen med förtroende igen till som högst 27 procent men nu rasar förtroendet åter kraftigt: 19 procent uttrycker förtroende och hela 49 procent ett lågt eller inget förtroende.

Förtroendet för den egna regionens hantering viker något nedåt: 47 procent anger att man har förtroende. Andelen som uppger lågt förtroende ökar något och motsvarar nu var femte, 21 procent.

38 procent anger att man har ganska eller mycket stort förtroende för den egna hemkommunens hantering. 22 procent anger att de har ett ganska litet eller mycket litet förtroende. Förtroendet var högre bland de över 80 år, visade [en tidigare MSB-mätning](#).

En tydlig skillnad i partisympati syns både i förtroendet för region/landsting och kommun; SD-sympatisörer avviker med kraftigt lägre förtroende än övriga.

Vi mäter även förtroendet för skolan. Under våren och sommaren uttryckte runt varannan förtroende för skolans förmåga att hantera coronasituationen. Sedan augusti ligger den andelen istället runt 40 procent och för första gången kliver andelen med lågt förtroende upp till 20 procent.



4 av 10 har förtroende för sin kommuns hantering av coronaviruset

Kantar Sifo: Förtroendet för myndigheter och institutioner

Förtroende, ganska/mycket stort

(n=1400 online per tvåveckorsperiod)

	19 nov - 2 dec	5-18 nov	22 okt -4 nov	8 -21 okt	24 sep -7 okt	10-23 sep	27 aug -9 sep	13-26 aug	30 juli-2 aug
Den kommun där du bor	38%	40%	40%	39%	42%	40%	38%	37%	41%
Äldreomsorgen	19%	26%	27%	22%	23%	22%	20%	19%	19%
Den region/landsting där du bor	47%	50%	50%	47%	47%	47%	46%	43%	47%
Apoteken	64%	66%	65%	62%	63%	64%	62%	62%	63%

	16-29 juli	2-15 juli	18 juni -1 juli	4-17 juni	21 maj -3 juni	7-20 maj	23 april -6 maj	9-22 april	26 mars-8 april	21-25 mars
Den kommun där du bor	40%	43%	40%	42%	40%	42%	46%	48%	49%	49%
Äldreomsorgen	17%	17%	17%	19%	20%	19%	27%	32%	N/A	N/A
Den region/landsting där du bor	46%	45%	44%	47%	48%	47%	53%	53%	52%	52%
Apoteken	60%	61%	61%	62%	62%	63%	63%	66%	65%	N/A

*Värdena kan förändras lite (enskildd heltalsprocent) mellan de olika rapporterna. Skälet är att vi kontinuerligt väger totalresultaten.

(n=625 online)

Dalande andel känner förtroende för Sveriges hantering av coronaviruset

Kantar Sifo: Förtroende för hanteringen av coronavirusets utbredning i Sverige

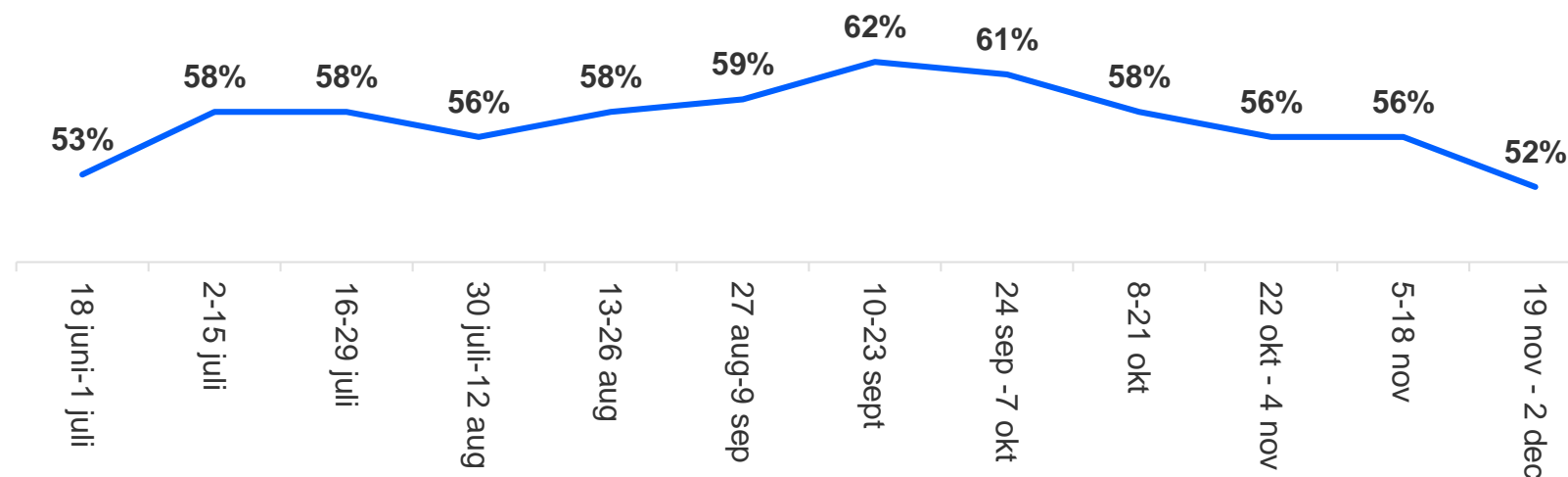
Det finns en poäng i att fråga om allmänhetens förtroende inte bara för enskilda aktörer, utan också för den samlade hanteringen av coronapandemin. Sedan den 27 juni ställer vi därför följande fråga: "Totalt sett, hur stort förtroende har du för svenska myndigheters och samhällsinstitutioners hantering av coronavirusets utbredning i Sverige?"

Andelen som hyser förtroende har dalat kraftigt sedan mitten av september – från 62 till 52 procent. Samtidigt har de som svarar i motsatt riktning ökat från 19 till 25 procent

Svaren har svängt från att inte vara tydligt vänster-högerdriven i olika väljargrupper, till att nu följa det gängse mönstret med högre förtroende bland sympatisörer till januari-partierna och lägre bland oppositionssympatisörerna.

5 av 10

hyser ganska eller mycket stort förtroende för Sveriges hantering av coronaviruset



Fortsatt kritik mot andras beteende när fler blir sjuka

Kantar Sifo: Allmänheten under coronakrisen

När coronaviruset åter ökar i omfattning minskar den välvilliga inställningen till vår nästas beteende. Det är fortsatt 56 procent som tycker att svenska folkets beteendet är ganska eller mycket dåligt i kampen mot coronavirusets spridning. I slutet av september var samma andel 26 procent och för en månad sedan 44 procent.

På motsvarande sätt har andelen som uttrycker en positiv inställning till andras beteende minskat kraftigt: från 53 procent förra mätperioden till 42 procent. I september tyckte 72 procent att befolkningen skötte sig bra.

Sedan mitten av april när vi började ställa den här frågan, kan vi notera att unga 18-29 år i högre utsträckning är kritiska till andras beteende.

**Nästan 6 av 10 svarar ganska dåligt eller mycket dåligt på frågan:
Överlag, hur skulle du bedöma svenska folkets beteende i kampen mot coronavirusets spridning?**



*Värdena kan förändras något mellan de olika rapporterna. Skälet är att vi kontinuerligt väger totalresultaten.

Fortsatt kritik mot vår nästa: Svenska folket lyckas dåligt med att minska smittspridningen

Kantar Sifo: Allmänheten under coronakrisen

Överlag, hur skulle du bedöma svenska folkets beteende i kampen mot coronavirusets spridning?

(n=1400 online per tvåveckorsperiod)

	19 nov - 2 dec	5-18 nov	22 okt - 4 nov	8 -21 okt	24 sep - 7 okt	10-23 sep	27 aug - 9 sep	13-26 aug	30 juli - 12 aug
Mycket bra	1%	2%	3%	3%	5%	9%	6%	4%	5%
Ganska bra	41%	38%	50%	52%	56%	63%	64%	59%	55%
Ganska dåligt	43%	45%	36%	35%	30%	21%	23%	29%	33%
Mycket dåligt	13%	13%	8%	7%	6%	5%	5%	7%	6%
Tveksam, vet ej	2%	3%	3%	3%	3%	2%	2%	2%	2%

	16-29 juli	2-15 juli	18 juni - 1 juli	4 - 17 juni	21 maj - 3 juni	7-20 maj	23 april - 6 maj	9-22 april
Mycket bra	4%	4%	3%	3%	3%	5%	6%	5%
Ganska bra	55%	51%	47%	53%	60%	64%	59%	61%
Ganska dåligt	29%	34%	37%	30%	27%	24%	26%	22%
Mycket dåligt	9%	9%	11%	10%	7%	4%	6%	10%
Tveksam, vet ej	2%	2%	2%	4%	3%	3%	3%	2%

*Värdena kan förändras något mellan de olika rapporterna. Skälet är att vi kontinuerligt väger totalresultaten.

En växande andel känner oro för konsekvenserna för sig själv och egna familjen

Kantar Sifo: Allmänheten under coronakrisen

Sedan i maj har vi inte haft en högre andel av befolkningen som uttrycker oro över konsekvenser för sig själv och familjen på grund av situationen kring coronapandemin.

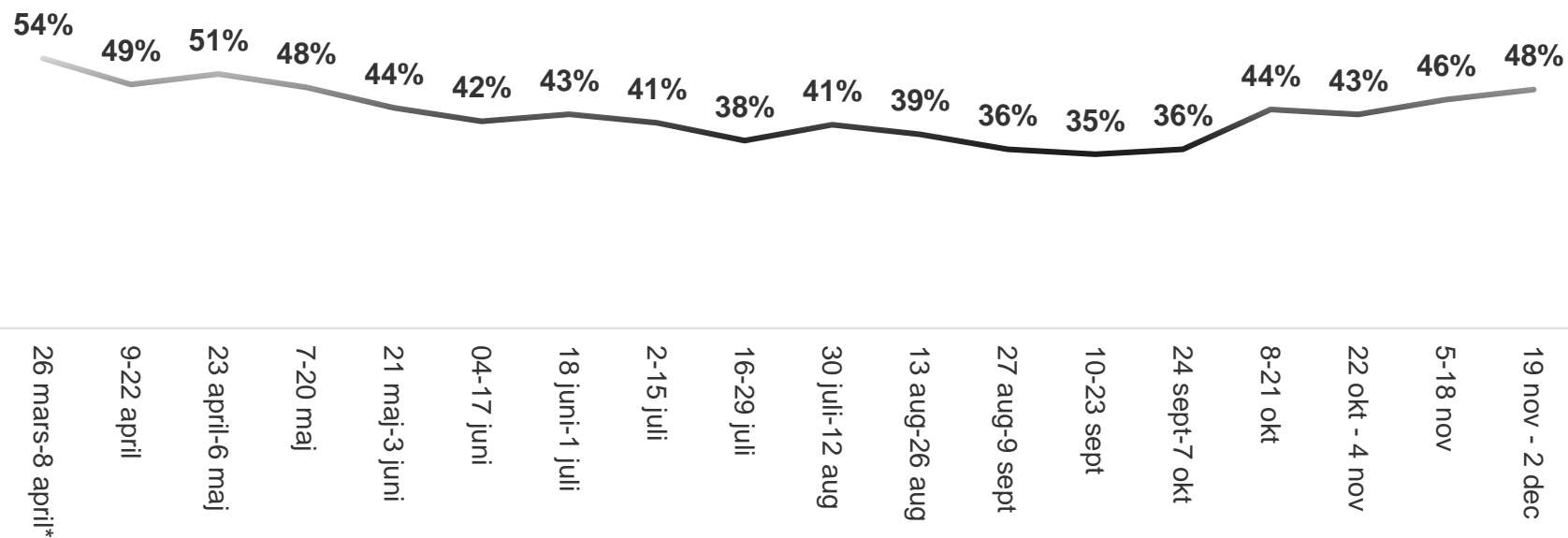
Andelen oroliga gick ned under sommaren. För fjärde mätperioden i rad mäter vi en **orosandel som påminner om våren**. Parallellt minskar andelen som inte känner oro från 61 procent i september till dagens 50 procent. Den ökande smittspridningen spelar naturligtvis roll i detta.

Över hela undersökningsperioden ser vi att kvinnor är något mer oroliga än män och just unga kvinnor (18-29) utgör den mest oroliga gruppen.

Den politiska tendensen i denna orosfråga är intressant. Sympatisörer till Liberalerna, Centerpartiet och Miljöpartiet är i mindre utsträckning oroliga för konsekvenser för sig och sin familj. Övriga partier har en likartad profil, även om SD-sympatisörer är mest oroliga – trots den manliga väljardominansen och att kvinnor, totalt sett, är mer oroliga än män.

Oro för konsekvenser för mig och min familj

Instämmer helt eller i ganska hög grad (%)



26 mars – 8 april (n=955) online
9 april och framåt (n=1400) per tvåveckors-period online

*Värdena kan förändras lite (enskild heltalsprocent) mellan de olika rapporterna. Skälet är att vi kontinuerligt väger totalresultaten.

Var sjätte oroliga för sin egen försörjning det närmsta året

Kantar Sifo: Allmänheten under coronakrisen

I ett läge där näringslivet drabbats av en negativ efterfrågechock, är naturligtvis känslan av en framtida trygg försörjning för individen, en nyckel till att våga konsumera och investera igen.

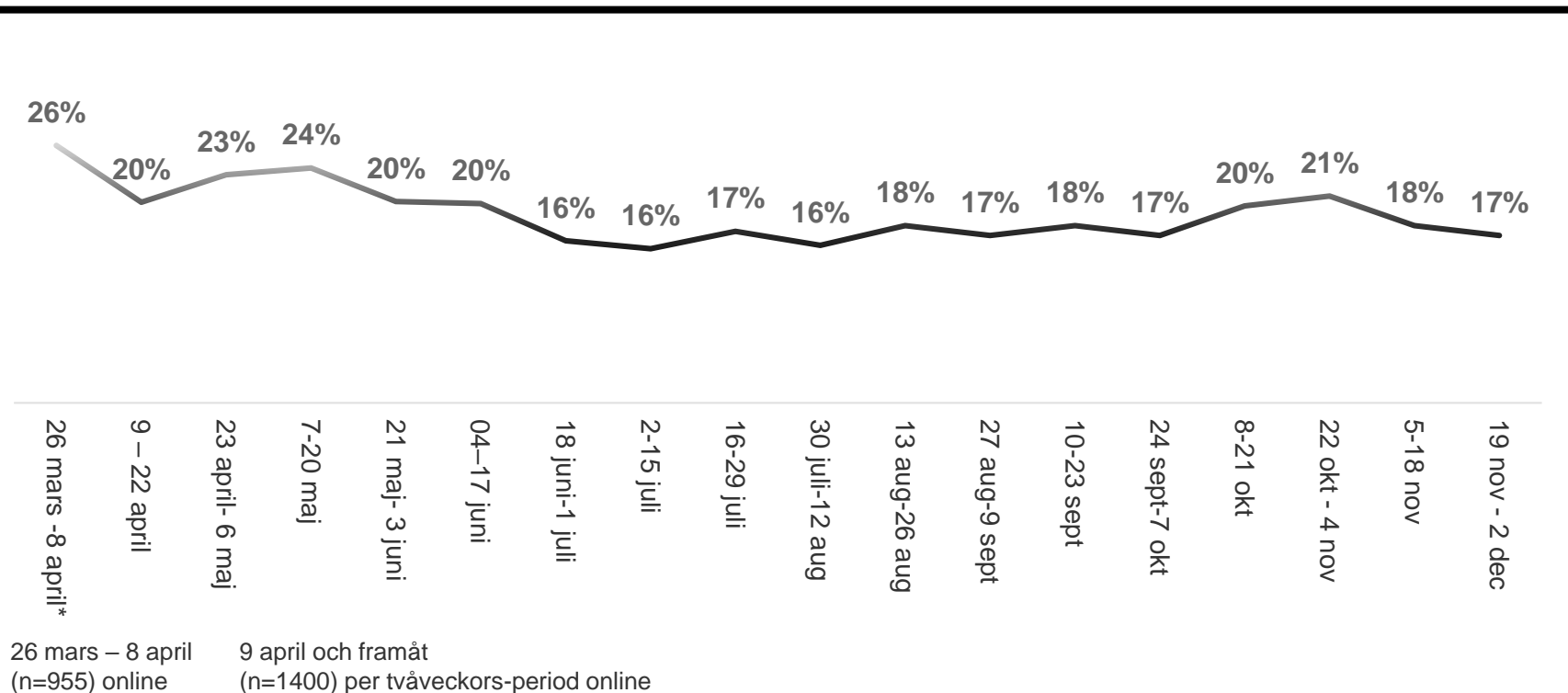
Under sommaren var det stabilt färre som uttryckte oro för sin försörjning det närmsta året. Vi är nu tillbaka på orosnivåer som då.

17 procent är nu oroliga för sin försörjning det närmsta året. Vi har tidigare konstaterat att det är de yngre som i högre utsträckning känner oro för sin försörjning och då framför allt unga kvinnor. Vi påminner om det. Arbetsmarknadens utveckling spelar givetvis en roll i den här bedömningen.

Oron är tydligast hos SD-sympatisörer. Sett över hela undersökningsperioden, från 21 mars, är var fjärde orolig för sin försörjning det närmsta året. Även bland V-sympatisörer är oron större, nästan var femte.

Oro för min försörjning det närmsta året

Instämmer helt eller i ganska hög grad (%)



*Värdena kan förändras lite (enskild heltalsprocent) mellan de olika rapporterna. Skälet är att vi kontinuerligt väger totalresultaten.

70 procent ser ljus på framtiden – var femte ser mörkret i tunneln

Kantar Sifo: Allmänheten under coronakrisen


Trots läget med ökande smitta i samhället, ser signifikant fler ljus på framtiden och signifikant färre ser mörkt på densamma. Är det männe rapporterna om ett nära förestående vaccin som gör skillnaden?

En klar majoritet av svenskarna (70%) ser ljus på framtiden. Det är 22 procent som i någon mån ser mörkt på framtiden.

Vi har tidigare konstaterat att hos Sverige-demokraternas sympatisörer är optimismen som lägst (54%) och pessimismen som högst (38%) under hela undersökningsperioden. Optimismen är fortsatt som störst hos Socialdemokraternas, Centerpartiets och Liberalernas sympatisörer.

Vi fortsätter hålla koll på detta.

70%



*Värdena kan förändras något mellan de olika rapporterna. Skälet är att vi kontinuerligt väger totalresultaten.

Fler svenskar har en ljus framtidssyn för det globala läget med coronapandemin

Kantar Sifo: Allmänheten under coronakrisen

Hur du ser på framtiden med hänsyn till hur vi globalt lyckas med att hantera situationen med coronasmittan? (n=1400 online per tvåveckorsperiod)

Jag ser...	19 nov - 2 dec	5-18 nov	22 okt -4 nov	8-21 okt	24 sep -7 okt	10-23 sep	27 aug-9 sep	13-26 aug	30 juli -12 aug
mycket ljus på framtiden	6%	3%	5%	4%	7%	5%	3%	4%	4%
ljus på framtiden	64%	60%	59%	61%	60%	62%	67%	61%	59%
mörkt på framtiden	20%	26%	25%	23%	20%	20%	19%	24%	22%
mycket mörkt på framtiden	3%	2%	3%	2%	3%	3%	2%	3%	3%
Tveksam, vet ej	7%	8%	9%	10%	10%	10%	9%	8%	11%

Jag ser...	16-29 juli	2-15 juli	18 juni -1 juli	4-17 juni	21 maj -3 juni	7-20 maj	23 april-6 maj	9-22 april	26 mars-8 april	21-25 mars
mycket ljus på framtiden	5%	4%	5%	6%	5%	4%	7%	7%	6%	6%
ljus på framtiden	61%	58%	61%	62%	63%	63%	65%	65%	59%	65%
mörkt på framtiden	22%	25%	23%	21%	21%	21%	18%	18%	24%	21%
mycket mörkt på framtiden	3%	3%	2%	3%	3%	3%	3%	3%	2%	2%
Tveksam, vet ej	10%	10%	8%	8%	8%	9%	8%	7%	8%	7%

*Värdena kan förändras något mellan de olika rapporterna. Skälet är att vi kontinuerligt väger totalresultaten.

(n=625 online)

KANTAR

Hör gärna av dig till mig
– eller den du redan känner på Kantar Sifo

Jonathan Wennö
+46 709 83 95 74,
jonathan.wenno@kantarsifo.se


www.kantarsifo.se

[Twitter](#)

[Facebook](#)

[LinkedIn](#)

[#kantarsifo](#)



Sifo