


Захистіть свій дім від пожежі

Знизьте ризик виникнення пожежі

Виникнення пожежі вдома зазвичай обумовлене використанням звичайних повсякденних речей. Ось як можна знизити ризик виникнення пожежі:



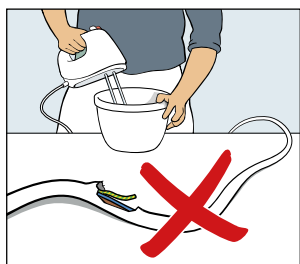
Не кладіть речі, що легко займаються, поруч з плитою або на неї. Не відходьте від плити, коли вона включена. Встановіть запобіжник, який буде виключати плиту у разі виникнення ризику пожежі.




Золу, вугілля тощо з камінів або барбекю слід поміщати в металеву банку з кришкою. Ніколи не кидайте гарячу золу в мішок для сміття.



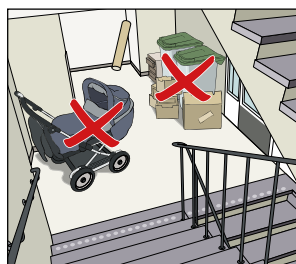
Ніколи не залишайте запалені свічки без нагляду. Погасіть свічки, перш ніж виходити з кімнати. Не ставте запалені свічки поруч з предметами, які легко займаються.



Не використовуйте електроприлади зі зламаними шнурами або роз'ємами.



Не розміщуйте електричні радіатори занадто близько до речей, які легко займаються, наприклад до одягу.



Не розміщуйте на сходовій клітці речі, які легко займаються, такі як сміття, газети, коробки або дитячі візочки. Переконайтеся, що двері підвалу і горища замкнені.

Порада!

- Не паліть в ліжку або там, де ви можете заснути.
- Налийте воду в попільничку, перш ніж спорожнити її.
- Слідкуйте за тим, щоб діти не мали доступу до сірників або запальничок.



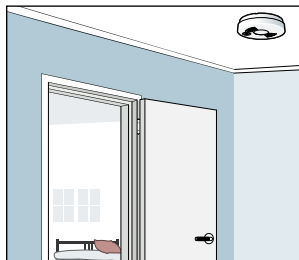
Aktiv mot **BRAND**

Ініціатива Aktiv mot brand є результатом співробітництва між державними службами, страховими, житловими та протипожежними компаніями та муніципальними службами порятунку. Дізнайтеся більше про пожежну безпеку за посиланням www.DinSakerhet.se/brand

Захистіть себе від пожежі

Пожежна сигналізація рятує життя

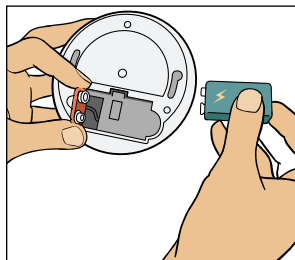
Встановіть вдома пожежну сигналізацію. Пожежна сигналізація швидко спрацює у разі пожежі. Ви встигнете загасити вогонь або залишити приміщення. Встановіть принаймні одну пожежну сигналізацію на кожному поверсі.



Пожежна сигналізація повинна розташовуватися на стелі.

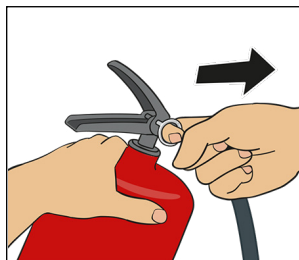


Перевіряйте пожежну сигналізацію щомісяця, натиснувши кнопку перевірки.



Якщо пожежна сигналізація не спрацює при тестуванні або якщо вона починає часто подавати звуковий сигнал, замініть батарею.

Як використовувати вогнегасник



Вийміть запобіжник, як показано на малюнку.



Направте шланг вниз на вогонь.



Натисніть на ручку і розпиліть речовину на вогонь.

Купіть вогнегасник

Пожежі розповсюджуються швидко. Але за допомогою вогнегасника ви можете спробувати самостійно загасити невелику пожежу. Найкраще для дому підходить порошковий вогнегасник з 6 кілограмами порошку. Також добре мати протипожежну ковдру. Щоб загасити вогонь, накрийте його ковдрою.



Врятувати — Попередити — Подзвонити — Загасити

Робіть правильно, щоб врятувати життя

1. Рятуйте. 2. Попередьте. 3. Подзвоніть. 4. Загасіть.

У разі виникнення пожежі дійте у такому порядку. Іноді порядок дій може бути змінено. Якщо людей декілька, можна розподілити обов'язки.



Врятуйте і попередьте інших, хто може бути в небезпеці.



Зателефонуйте за номером 112 і повідомте про пожежу. Повідомте, хто ви, де потрібна допомога, що трапилось та чи є постраждалі.



Якщо ви думаєте, що зможете загасити вогонь, зробіть це.

Як загасити вогонь



Якщо горить в каструлі: накрийте кришкою або протипожежним ковдрою, щоб загасити вогонь. Якщо пожежа виникла на плиті, ніколи не використовуйте воду. Вода призводить до поширення полум'я.



Якщо горить чийсь одяг: покладіть людину на підлогу. Загасіть вогонь протипожежним ковдрою або чимось подібним. Починайте гасіння з голови і продовжуйте рух вниз. уйте рух вниз.



При загорянні електроприладів: спочатку вийміть вилку з розетки. Загасіть вогонь протипожежним ковдрою або водою. За допомогою порошкового вогнегасника можна гасити вогонь одразу, не виймаючи вилку.

Закрийте двері — дим вбиває

Закрийте вогонь!

По-перше, переконайтеся, що всі вийшли. Потім закрийте двері в кімнату або квартиру, де сталася пожежа. Закриті двері обмежують поширення вогню.



Якщо ви не можете загасити вогонь, залиште приміщення.



Закрийте двері в кімнату або квартиру, де сталася пожежа.



Зателефонуйте за номером 112 і повідомте про пожежу.

Ніколи не виходьте на сходову клітку, заповнену димом

Двері квартири зупиняють пожежу приблизно на 30 хвилин, якщо він горить зовні. Ніколи не виходьте сходову клітину, якщо вона заповнена димом. Не користуйтеся ліфтом при пожежі.



Якщо горить у іншій частині будівлі, і сходову клітку заповнена димом, залишайтеся у своїй квартирі.



Тримайте двері зачиненими. Зателефонуйте за номером 112 і повідомте про пожежу.



Рятувальна служба допоможе вам залишити будівлю.



Aktiv mot **BRAND**

Публікація № MSB1948 – редакція березень 2022
www.msb.se