

KANTAR

Rapport om förtroende, oro och beteende under coronakrisen

21 mars-28 september
Rapport till MSB

2020-09-28

Johan Orbe
Anders Lundqvist
Kantar Sifo



Sifo

Om undersökningen

MSB:s coronabarometer

Syfte

Syftet är att löpande undersöka allmänheten avseende bland annat grad av oro för olika möjliga konsekvenser av covid-19, förtroendet för olika aktörers hantering av utbredningen samt vilka åtgärder man själv vidtar för att minska risken att själv bli utsatt.

Målgrupp och urval

Allmänheten, 18-79 år. Urvalet dras slumpmässigt från [Kantar Sifos onlinepanel](#). Ambitionen är att genomföra 100 nettointervjuer varje dag. Undersökningen pågår sedan 21 mars 2020.

Metod

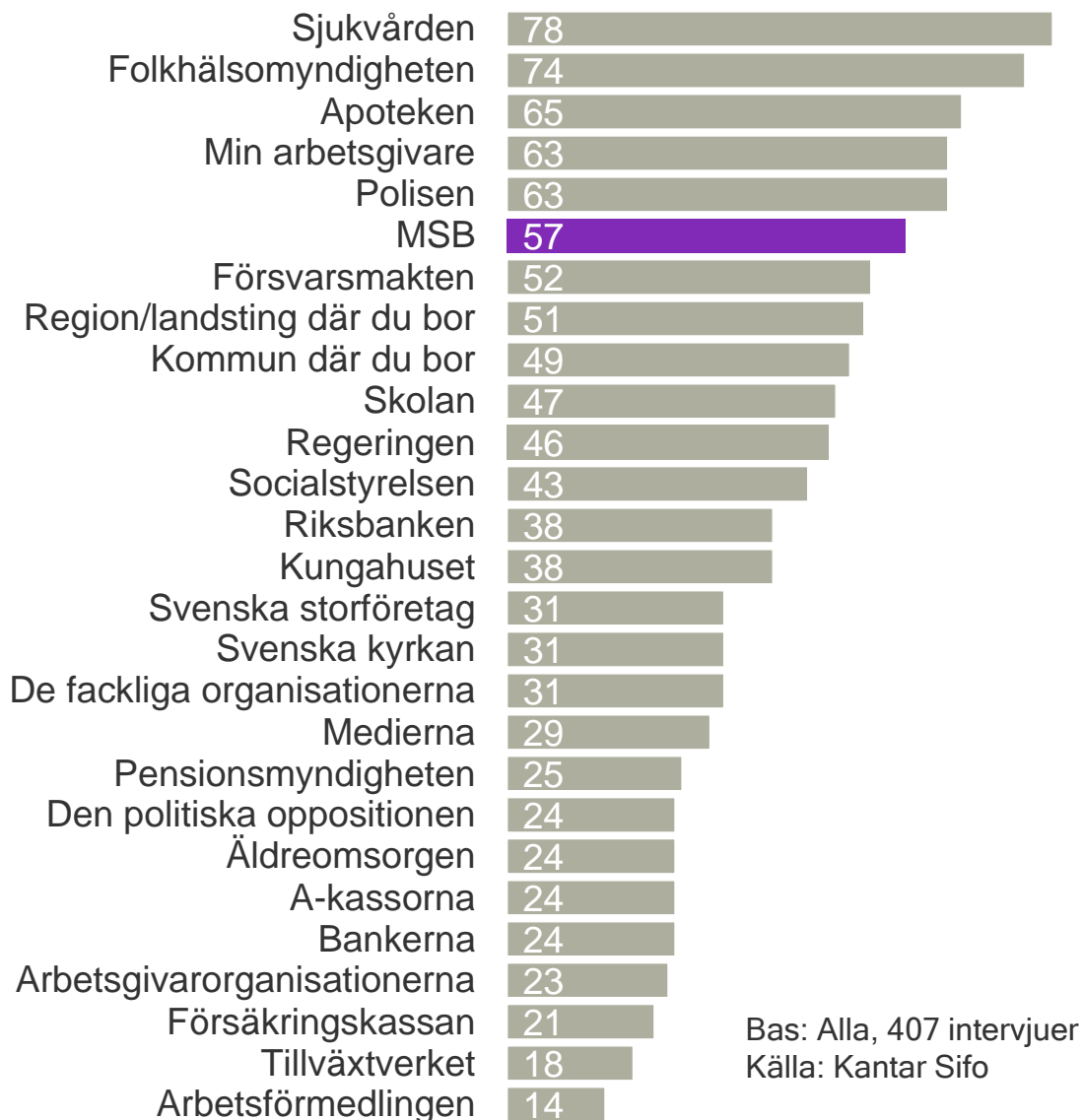
Datainsamlingen genomförs med hjälp av en webbaserad enkät framtagen av Kantar Sifo.

Avgränsning

Denna rapport sammanfattar resultaten från 21 mars till och med 28 september*.

* Klockan 08:31

Andel med ganska eller mycket högt förtroende 24-28 september



Bas: Alla, 407 intervjuer
Källa: Kantar Sifo

Fortsatt högt förtroende för sjukvården och för FHM

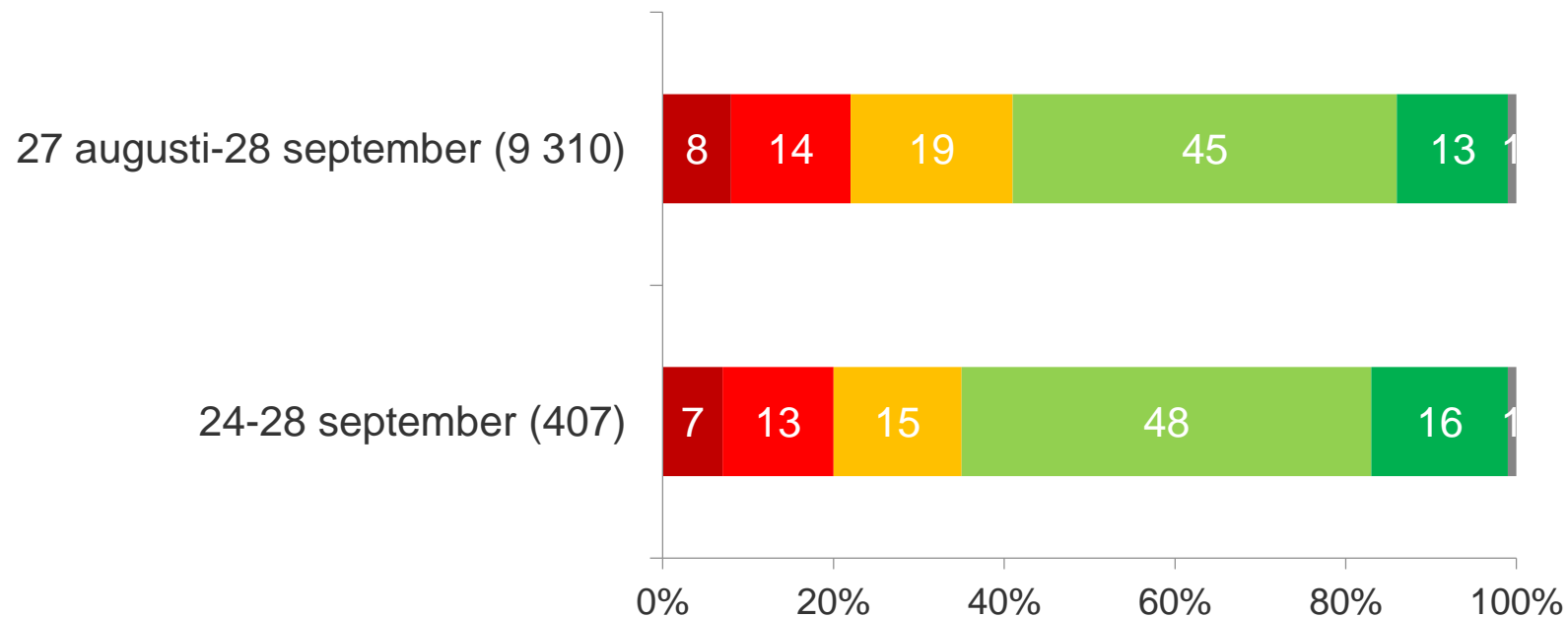
Andel med ganska eller mycket stort förtroende gällande hanteringen av det nya coronavirusets utbredning i Sverige

I jämförelse med föregående vecka kan vi se vissa ökningarna bland ett antal av aktörerna på veckan. (bas 407 intervjuer, så resultaten ska tolkas med viss försiktighet):

- **Den egna arbetsgivaren**, (8 %-enheter), **Polisen** (9 %-enheter) samt **Försvarmakten** (6 %-enheter) ökar tydligt.
- Även **MSB** ökar något (3 %-enheter) och registrerar den högsta siffran sedan juli.
- De största ökningarna står dock **Den egna kommunen** och **Kungahuset** för, från 39% till 48% och 28% till 38%. Längre ner i listan kan vi notera en liknande ökning för **De fackliga organisationerna**, från 22% till 31%.
- **MSB** och **Försvarmakten** ligger inom felmarginalen.

Sex av tio har fortsatt ett generellt förtroende för pandemihanteringen

Totalt sett, hur stort förtroende har du för svenska myndigheters och samhällsinstitutioners hantering av coronavirusets utbredning i Sverige? Frågan har ställts sedan 27 juni



Fortsatt stabila resultat över tid, även om förtroendet krupit upp över tid. Återigen noteras ett nytt högsta med 64% som säger sig ha ett ganska stort eller mycket stort förtroende för svenska myndigheters och samhällsinstitutioners hantering av coronavirusets utbredning

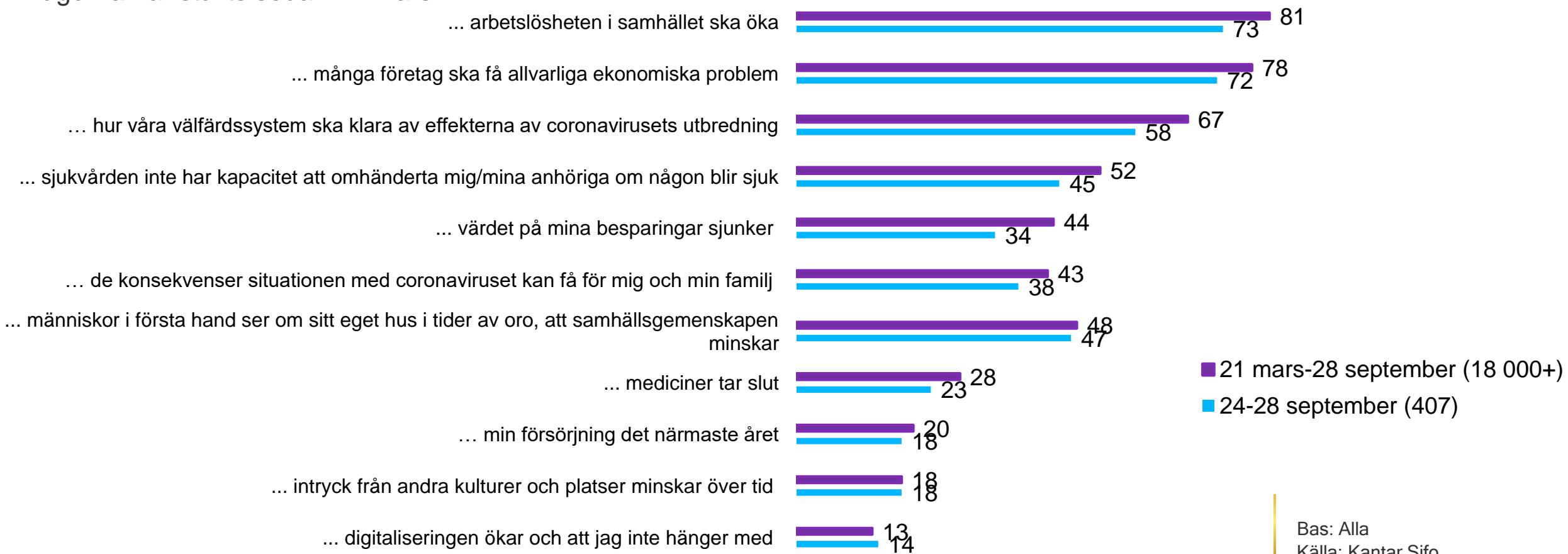
- Mycket litet förtroende (1)
- Varken stort eller litet förtroende (3)
- Mycket stort förtroende (5)
- Ganska litet förtroende (2)
- Ganska stort förtroende (4)
- Vet ej

Källa: Kantar Sifo
Bas: Alla

Oro för konsekvenserna av coronaviruset stabila

Jag är orolig för att ... andel som instämmer **helt och hållet** eller **i ganska hög grad** i påståendena.

Frågorna har ställts sedan 21 mars.



Bas: Alla
Källa: Kantar Sifo

Sex av tio känner oro för nya större utbrott av covidsmitta i höst

Jag är orolig för att ... andel som instämmer **helt och hållet** eller **i ganska hög grad** i påståendena.

Frågorna har ställts sedan 25 augusti.



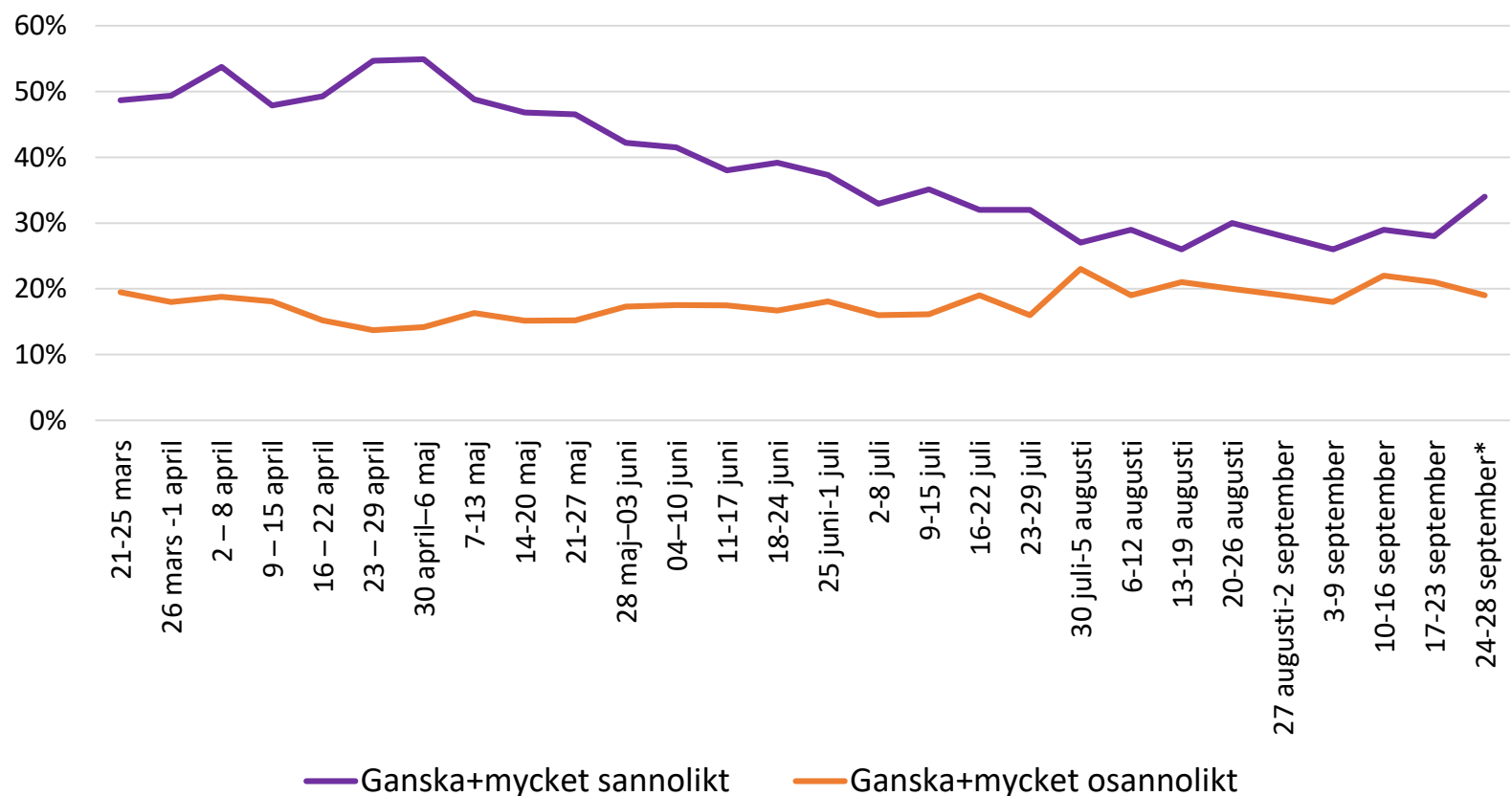
Bas: Alla
Källa: Kantar Sifo

Oron för konsekvenser av coronaviruset – kommentarer

- Oron ligger överlag kvar på ungefär samma nivå som under föregående mätperiod.
- Ett undantag är oron för att det kommer nya större utbrott av covidsmitta i höst. Denna mätperiod ökar denna från 50% till 57%, den tydliga förändringen från föregående mätperiod.
- Oron för digitaliseringens effekter har avtagit något under de senaste veckorna och når den lägsta nivån sedan juli på 14% som instämmer i påståendet.

Sannolikhet för att bli smittad

Hur sannolikt är det att du blir smittad av coronaviruset?

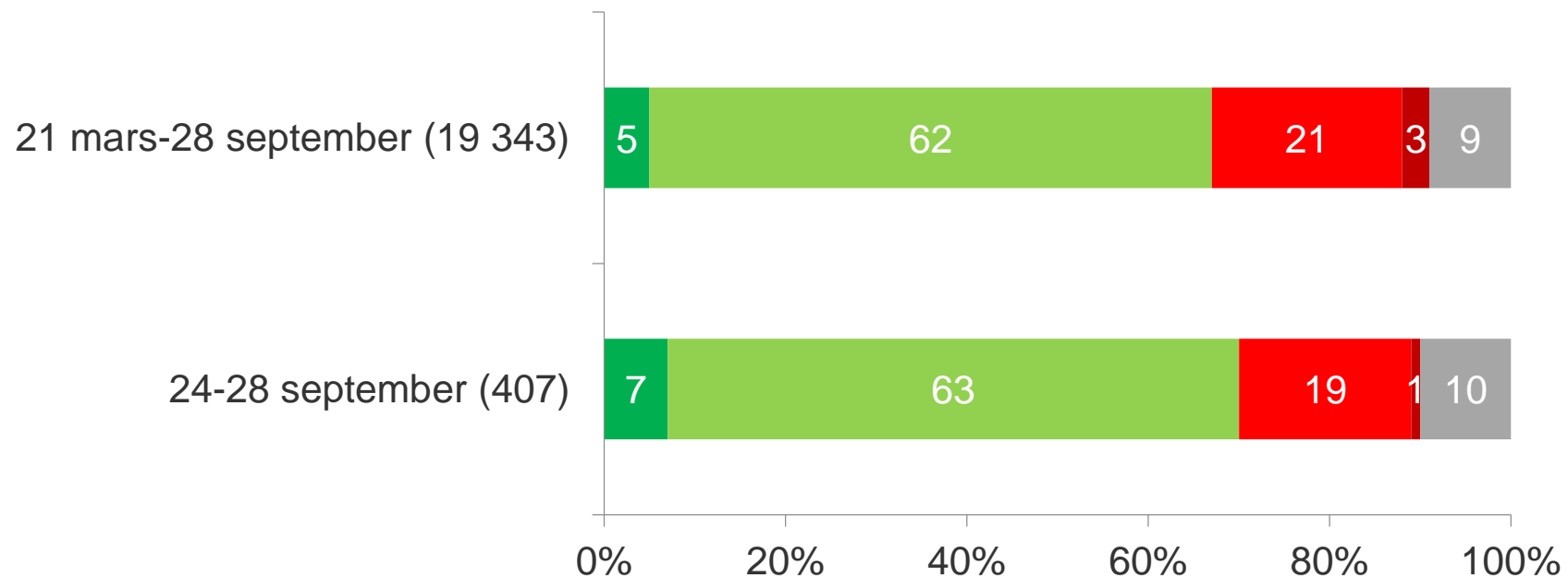


Uppfattningarna kring sannolikhet att själv bli smittad har legat ganska stabilt under senare tid. Men under en aktuella mätperioden ökar andelen som tror att det är ganska eller mycket sannolikt att bli smittad. Siffran är nu 8 procentenheter högre än bottennoteringen i början av september.

Källa: Kantar Sifo
Bas: 625/700/701/702/706 intervjuer per delperiod (* bas: 407)

Sju av tio ser ljus på framtiden

Vilket av följande alternativ passar bäst för hur du ser på framtiden med hänsyn till hur vi globalt lyckas med att hantera situationen med coronasmittan?



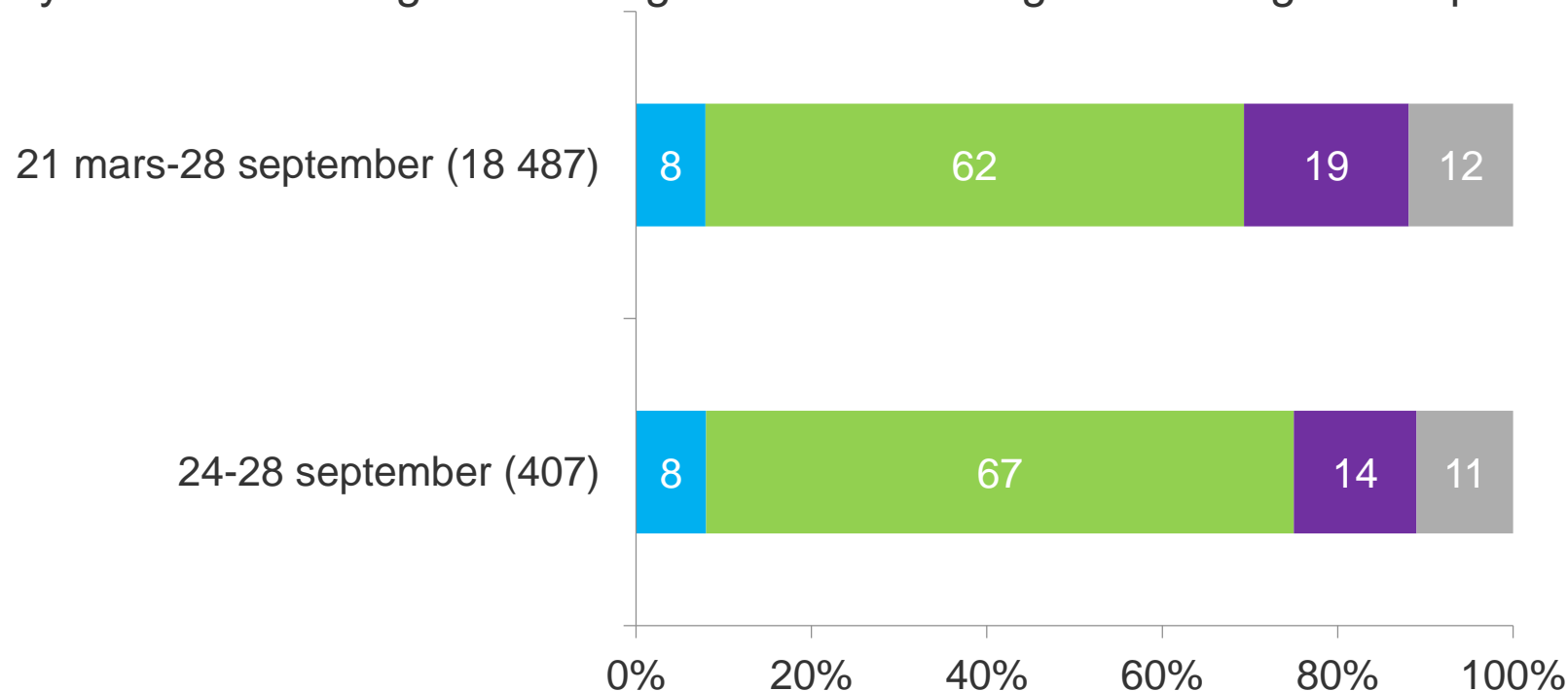
Resultaten är fortsatt relativt stabila sett över de senaste delperioderna. Andelarna som ser ljus respektive mörkt på framtiden har varit relativt konstanta under mätningen.

- Jag ser mycket ljus på framtiden
- Jag ser ganska ljus på framtiden
- Jag ser ganska mörkt på framtiden
- Jag ser mycket mörkt på framtiden
- Vet ej

Källa: Kantar Sifo
Bas: Alla

Två av tre tycker åtgärderna är väl avvägda

Tycker du att de åtgärder som genomförts i Sverige för att begränsa spridningen av Corona ...



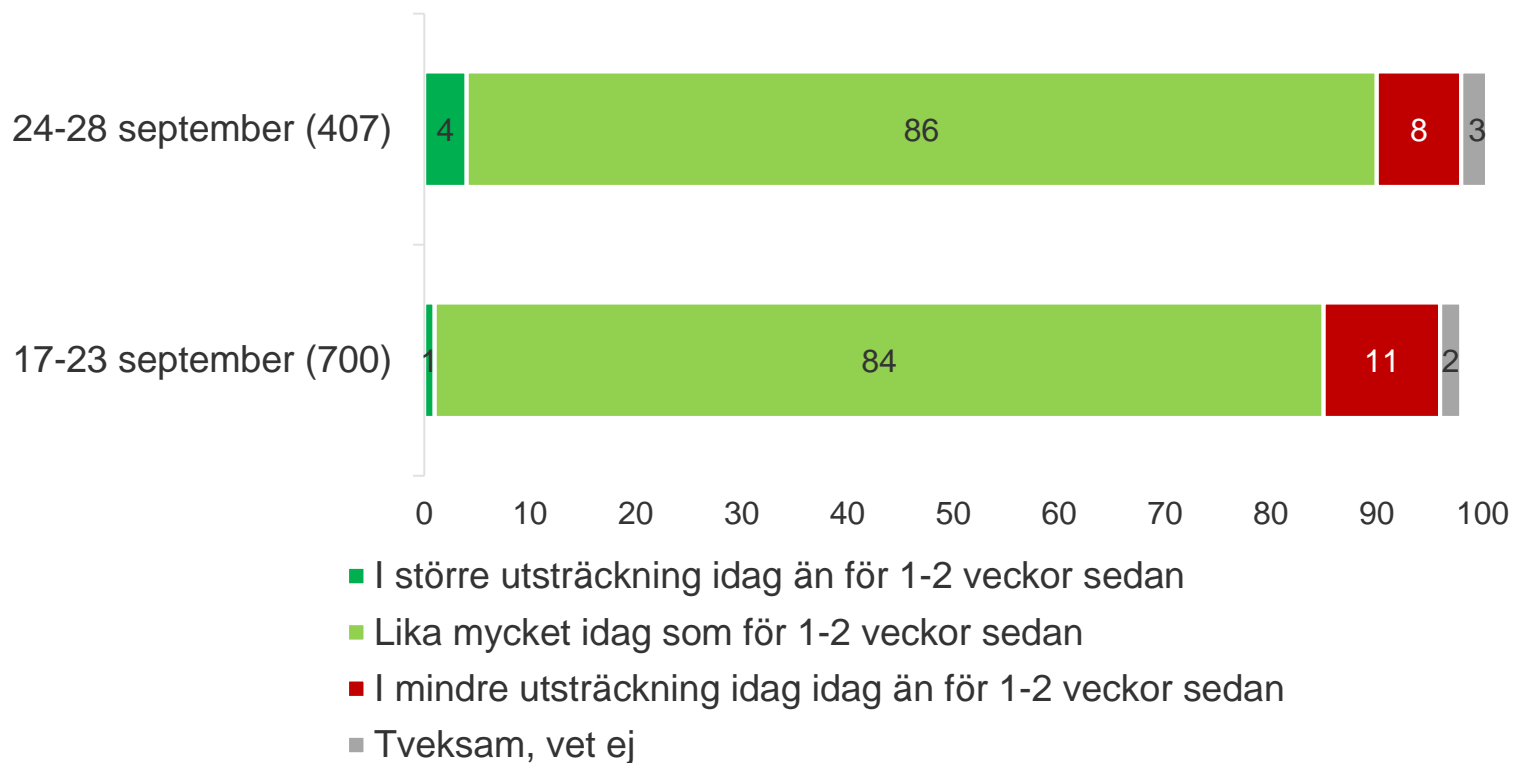
- tar för lite hänsyn till ekonomin till förmån för landets folkhälsa
- är väl avvägda mellan landets folkhälsa och landets ekonomi
- tar för lite hänsyn till landets folkhälsa till förmån för ekonomin
- Vet ej

Resultaten är stabila jämfört med förra veckan. Andel som tycker åtgärderna är väl avvägda är för den aktuella mätperioden är fortsatt signifikant högre än för hela mätperioden.

Källa: Kantar Sifo
Bas: Alla

Fortsatt hög (självskattad) uthållighet

Vad stämmer bäst in på dig angående hur du följer myndigheters och samhällets rekommendationer för att hindra coronavirusets spridning? *Frågan har ställs sedan 14 maj*



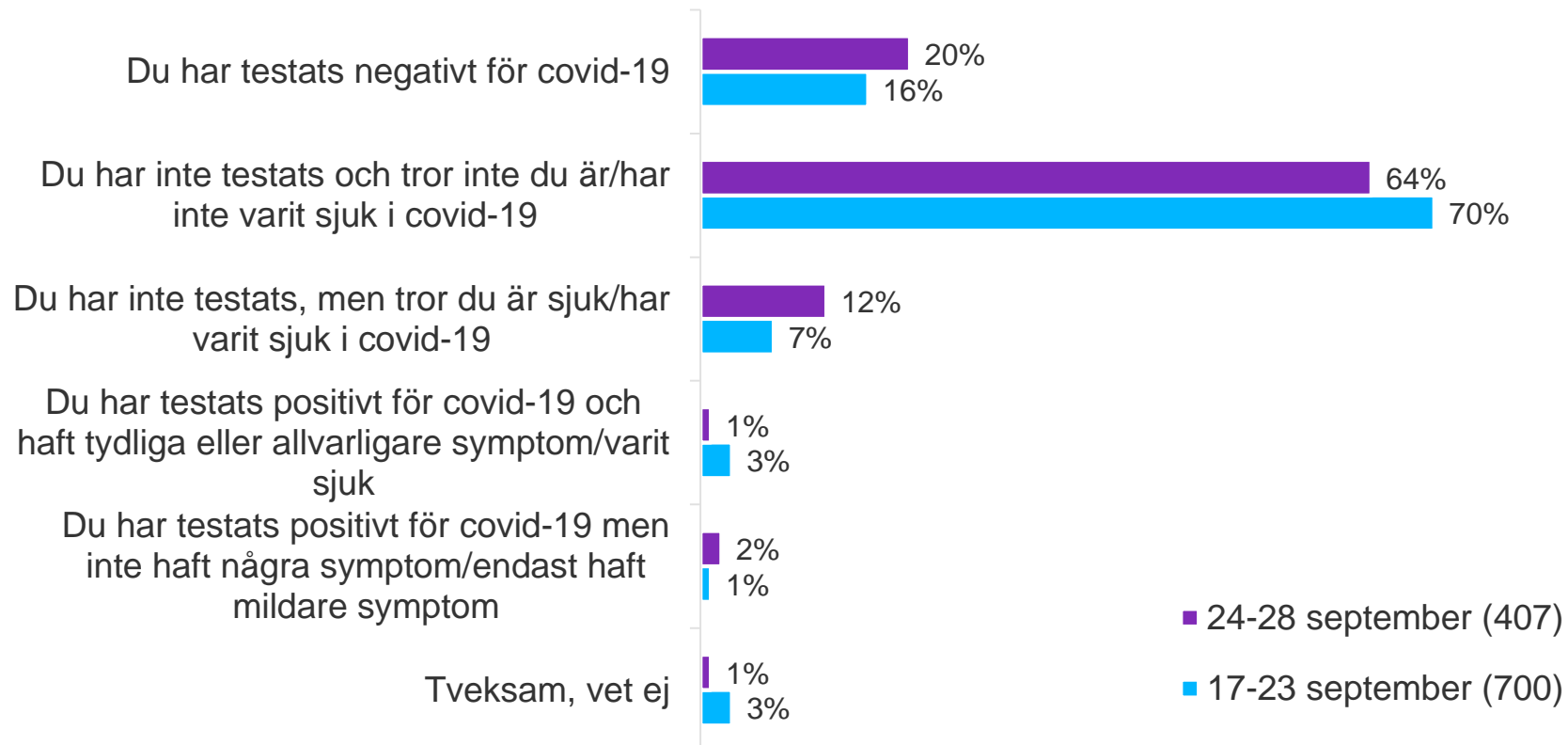
Andel som uppger att de följer rekommendationerna är något högre igen än under de senaste dagarna än förra kompletta delperioden.

Källa: Kantar Sifo
Bas: Alla

22 % uppger att de har testats för covid-19

Vilket av följande stämmer bäst in på dig när det gäller covid-19/coronaviruset?

Frågan har ställts sedan 11/6

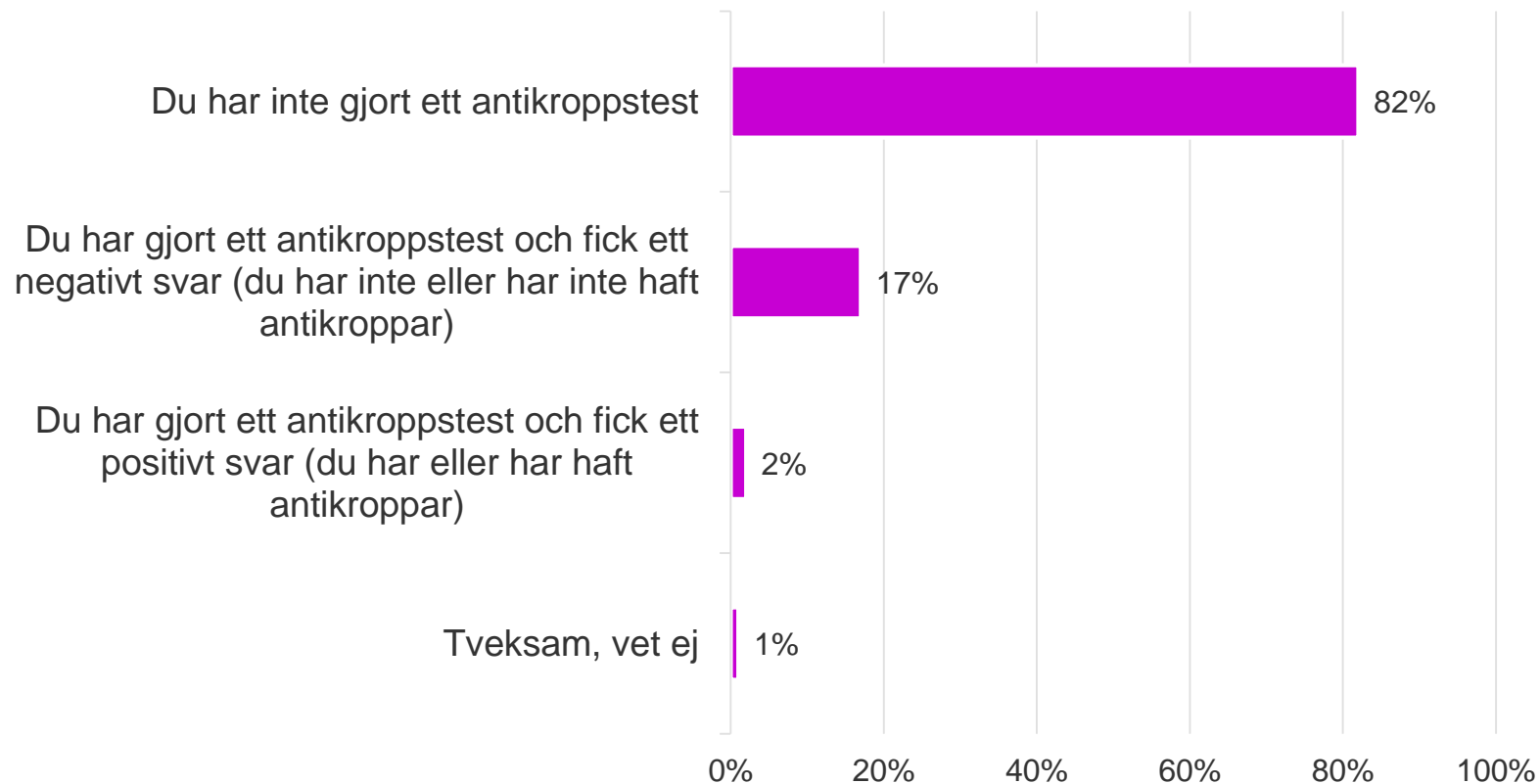


Andelen som uppger att de testats negativt för covid-19 ökar till 20%. En större andel av de som inte testats uppger att de tror att de är eller har varit sjuka i covid-19 än under föregående mätperiod.

18 % uppger att de gjort ett antikroppstest

Vilket av följande stämmer bäst in på dig när det gäller covid-19/coronaviruset? Bas: 407 (24-28 september)

Frågan har ställts sedan 11/6

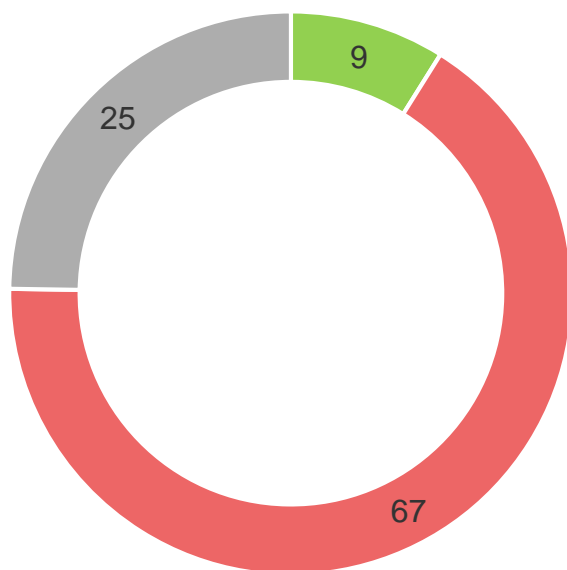


18 % uppger att de gjort ett antikroppstest vilket är något högre än föregående mätperiod och i nivå med mätperioden dessförinnan.

Två av tre som ännu inte gjort ett antikroppstest planerar inte heller något

Planerar du att göra ett antikroppstest? Frågan har ställts sedan 25 juni

24-28 september (bas: 334, har ej gjort ett antikroppstest)



■ Ja ■ Nej ■ Tveksam, vet ej

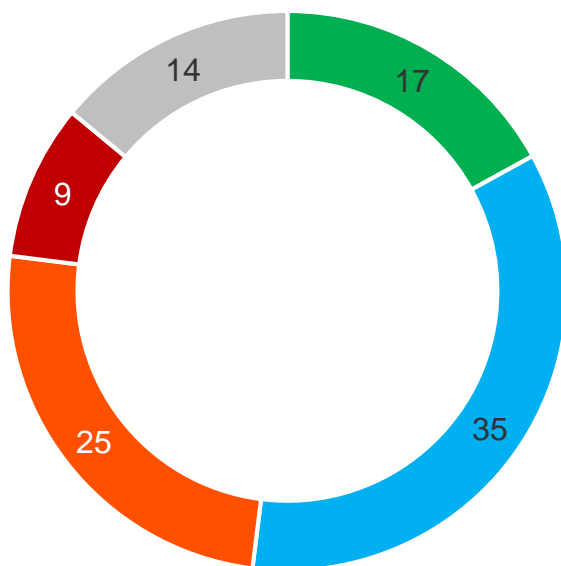
Vi kan konstatera att intresset för att göra ett antikroppstest bland dem som hittills inte gjort ett test fortsätter att minska. Under de senaste dagarna uppger 9 procent att de planerar att göra ett antikroppstest. Föregående delperiod var siffran 12 procent.

Drygt fem av tio uppger att de säkert eller troligen kommer att vaccinera sig

När det finns ett godkänt vaccin mot covid-19 framtaget, kommer du då att vaccinera dig?

Ny fråga, har ställts sedan 1 juli

24-28 september (bas: 407)



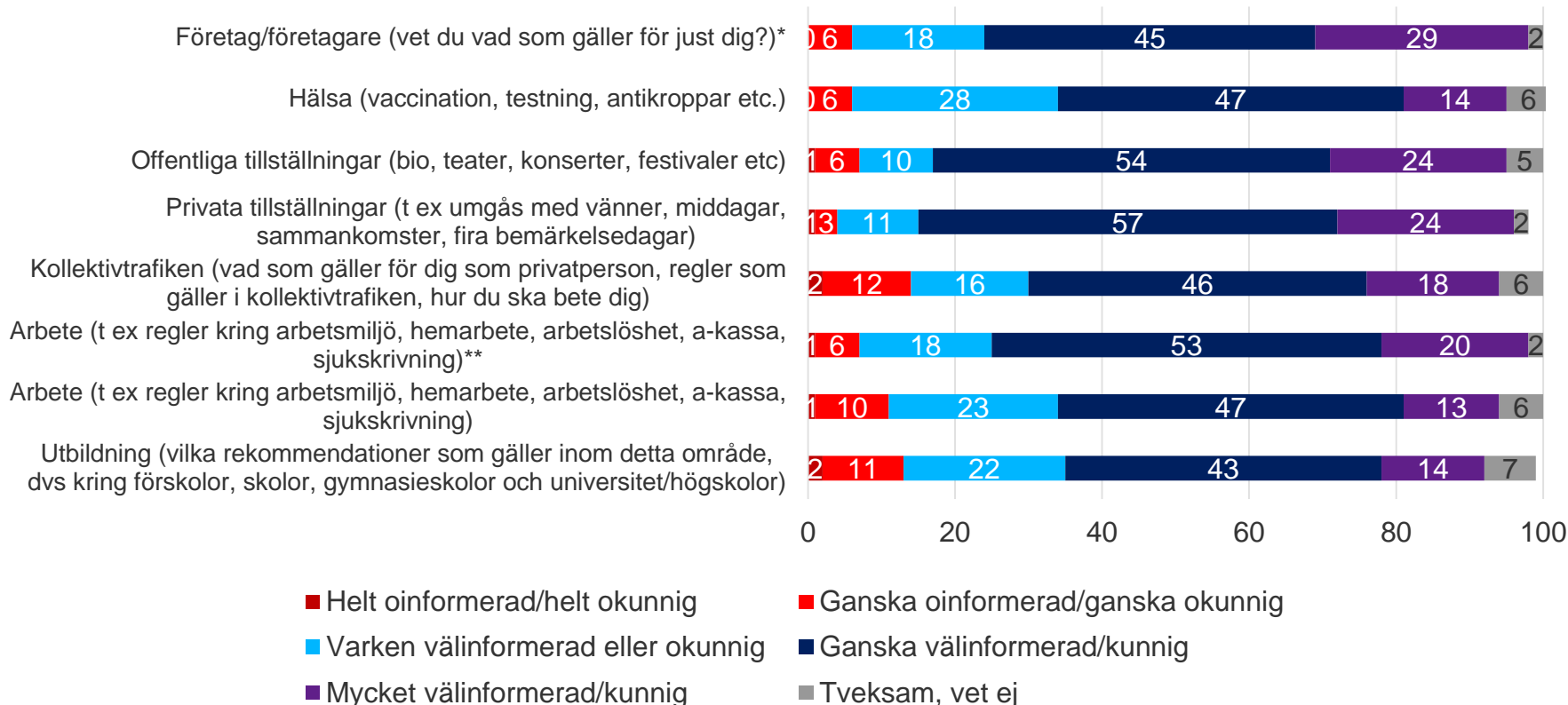
- Ja, helt säkert
- Ja, troligen
- Nej, troligtvis inte
- Nej, helt säkert inte
- Tveksam, vet ej

Stabila resultat, statistiskt sett, jämfört med de senaste delperioderna. Över hälften (52 %) av de tillfrågade säger att de troligen eller helt säkert kommer att vaccinera sig när det finns ett godkänt vaccin.

De flesta upplever sig vara välinformerade och kunniga

Hur välinformerad eller kunnig känner du dig om restriktioner och rekommendationer på följande områden, för att kunna agera rätt? Bas: 407 (24-28 september) *Endast ställd till företagare, bas: 154, hela perioden 20 augusti-28 september

** Bas: 1 561, arbetar hel- eller deltid, hela perioden 20 augusti-28 september



Relativt få uppger att de känner sig oinformerade eller okunniga när det gäller restriktioner och rekommendationer. Allra mest "kunniga", totalt sett, enligt resultaten känner sig allmänheten fortsatt kring hur de ska bete sig när det gäller privata och offentliga tillställningar.

Bland den "arbetande" delen av befolkningen (arbetar hel- eller deltid som huvudsaklig sysselsättning) känner sig nästa tre av tio ganska eller mycket välinformerad, i jämförelse med sex av tio inom gruppen som inte arbetar hel- eller deltid.

Störst förändring när det gäller hur välinformerad man känner sig sker inom området Hälsa där siffran sjunker från 70% till 61% i jämförelse med föregående delperiod. Det sker ingen större förändring inom något av de andra områdena.

Frågorna har ställts sedan 20/8