



Myndigheten för
samhällsskydd
och beredskap

Hemberedskap 2021

Allmänhetens syn på hemberedskap och eget ansvar
under Corona-pandemin.

Undersökningen är genomförd av Attityd i Karlstad AB på uppdrag av MSB 2021-03-19

attityd



Myndigheten för
samhällsskydd
och beredskap

Bakgrund

BAKGRUND

Det övergripande effektmålet för MSB:s arbete med riskkommunikation är att öka människors motståndskraft inför kriser och ytterst krig. I detta ligger delmål som en ökad riskmedvetenhet om hur olika kriser kan påverka människors vardag, en stärkt egenberedskap, samt en ökad delaktighet i vår gemensamma säkerhet och beredskap. En utgångspunkt för detta är att människor har tillgång till användbar och lättillgänglig riskinformation, oavsett förutsättningar och behov.

För att utveckla MSB:s arbete med riskkommunikation och bidra till en ökad motståndskraft hos befolkningen är återkommande undersökningar om människors attityder och förhållningssätt till hot, risker och beredskap en viktig grund.

Med anledning av den pågående coronakrisen är det angeläget att undersöka om människor gjort några åtgärder för att öka sin hemberedskap eller förändrat sin syn på hemberedskap och sin egen roll i samhällets krishantering.

SYFTE

Syftet med undersökningen är att se om människor gjort några åtgärder för att öka sin hemberedskap eller förändrat sin syn på hemberedskap och sin egen roll i samhällets krishantering. MSB har tidigare genomfört undersökningar om personers hemberedskap kopplat till Krisberedskapsveckan. Syftet är också att se förändringar i attityder över tid.

UNDERSÖKNINGSPOPULATIONEN

Undersökningsspopulationen är invånare i Sverige 18-74 år.

GENOMFÖRANDE

Datainsamling – Intervjuer har genomförts med webbenkät via Userneeds webbpanel under perioden 15 februari – 1 mars 2021, med målsättningen att få in 1000 enkätsvar representativt för Sveriges befolkning.

Viktning - Resultatet har viktats på kön, ålder och region i kombination för att få en riksrepresentativ fördelning.

Resultat – 1034 enkätsvar har sammanställts och analyserats. Resultatet redovisas i diagramform. Signifikanta skillnader mellan år och demografiska grupper kommenteras i text. Dessa demografiska grupper är: kön, ålder, region, samt utbildningsnivå. I signifikansanalysen jämförs i första hand ”positiva mot negativa”, dvs att de två yttersta skalstegen på respektive ände slås samman och jämförs mot varandra. Exempel:

Skala	<i>mycket bra</i>	} ”bra”
	<i>ganska bra</i>	
	<i>ganska dåligt</i>	} ”dåligt”
	<i>mycket dåligt</i>	

Andelen ”bra” jämförs med andelen ”dåligt” och där skillnaden är signifikant mellan de demografiska grupperna så kommenteras detta i text.

Resultatet redovisas i procent. I de fall procentandelarna inte summerar till hundra, så beror det på att siffrorna avrundats till heltal enligt metoden *svensk avrundning*.

Enkät – Frågorna har tagits fram av Attityd i samråd med MSB. Enkäten har testats av både pannelleverantören Userneeds och av Attityd för att säkra korrekt programmering och kvalitet i frågeställningarna. Den genomsnittliga intervjulängden landade på cirka 7 minuter.



Myndigheten för
samhällsskydd
och beredskap

Sammanfattning

Om pandemin, framtida kriser och hemberedskap



34%

...uppger att de
planerar att stärka
sin hemberedskap.
2020: 40%

22%

...uppger att de
har stärkt sin
hemberedskap
under krisen.
2020: 23%

73%

...anser att allmänheten ålagts ett
rimligt ansvar för att minska
smittspridningen av covid-19.
(2020: 84%)



Eget
ansvar
74%

... anser att individen har ett stort
eget ansvar i händelse av en kris.
2020: 78%

Framtiden

54%

... uppger att de är mer
mentalt förberedda för
framtida kriser.
2020: 55%

32%

... uppger att de är mer
praktiskt förberedda för
framtida kriser.
2020: 35%

Topp tre tillgångar i ett hem under en kris

1. Mat
2. Medicin
3. Andra ljuskällor än eldrivna



SAMMANFATTNING

Allmänt om hemberedskap

- ❖ 41% bedömer sitt hushålls beredskap som bra. Framförallt i åldergruppen 65-74 år, där 52% anser att den egna beredskapen är bra.
- ❖ Mat, medicin och andra ljuskällor än eldrivna framkommer som vanligaste tillgångar i ett hushålls hemberedskap.
- ❖ Den genomsnittliga tiden allmänheten tror att vi klarar oss utan samhällets stöd vid en kris är minst tre dygn.
- ❖ 82% anser att myndigheterna bär ett stort ansvar för att kunna hantera vardagen när samhällets service och tjänster inte fungerar som vi är vana vid.
- ❖ 74% anser att individen har ett stort eget ansvar. I åldersgruppen 50-64 år och 65-74 år är det 86% respektive 81% som anser att individen har ett stort eget ansvar.
- ❖ 58% kan tänka sig att dela med sig i ganska eller mycket stor utsträckning av sin hemberedskap under en kris.

Strategi och ansvar kopplat till covid-19

- ❖ Majoriteten, 73%, anser att myndigheten har ålagt allmänheten ett rimligt ansvar för att minska smittspridningen. Det är en minskning sedan förra mätningen våren 2020 då motsvarande siffra var 84%. I åldergruppen 65-74 år anser 93% att allmänheten ålagts ett rimligt ansvar.
- ❖ 37% uppger att hanteringen av coronakrisen har förändrat synen på det egna ansvaret. Främst handlar det om en ökad insikt om att man måste ta eget ansvar.
- ❖ 49% uppger att hanteringen av coronakrisen inte har förändrat synen på det egna ansvaret. Företrädesvis är det personer som redan innan pandemin ansett det som självklart att man ska ta eget ansvar och att den uppfattningen inte har ändrats i och med pandemin.

SAMMANFATTNING

Hemberedskap kopplat till coronakrisen

- ❖ 43% anser att deras uppfattning om vikten av att ha en hemberedskap har stärkts i och med covid-19-pandemin.
- ❖ 22% uppger att de har stärkt sin hemberedskap och 34% att de planerar att stärka sin hemberedskap inför andra framtida kriser.
- ❖ Mat, mediciner och hygienartiklar uppges vara de vanligaste inköpen för att stärka hemberedskapen.
- ❖ 24% har handlat mer än normalt under coronakrisen, främst för att stärka hemberedskapen och för att klara hushållet en tid framåt om samhällets tjänster slås ut.

Framtid

- ❖ 54% svarar att de är bättre mentalt förberedda att möta en framtida kris och 32% att de är bättre praktiskt förberedda.
- ❖ 31% tror att det helt säkert eller mycket troligt att en omfattande epidemi kan komma att inträffa i Sverige igen inom 5 år.
- ❖ 60% uppger att den egna förståelsen för hur kriser påverkar vardagen har förändrats i ganska eller mycket stor utsträckning. Kvinnor uppger i högre grad än män att deras förståelse för krisers påverkan har förändrats i ganska eller mycket stor utsträckning, 63% jämfört med 56% för män.
- ❖ 38% uppger att deras vilja att aktivt bidra under kris har påverkats i stor eller ganska stor grad i och med covid-19-utbrottet.



Myndigheten för
samhällsskydd
och beredskap

Om respondenterna

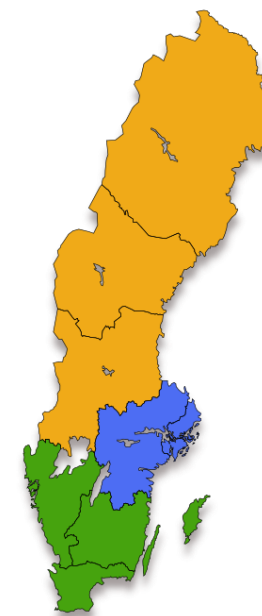
OM RESPONDENTERNA

Kön	Antal	Procent	Procent riket
Man	528	51	51
Kvinna	506	49	49
Totalt	1034	100	100

Åldersgrupp	Antal	Procent	Procent riket
18-29 år	232	22	22
30-49 år	379	37	37
50-64 år	260	25	26
65-74 år	163	16	16
Totalt	1034	100	101

Region	Antal	Procent	Procent riket
Öster	433	42	40
Söder	422	41	43
Norr	179	17	17
Totalt	1034	100	100

Utbildning	Antal	Procent	Procent riket
Grundskolenivå	57	6	5
Gymnasienivå	473	46	46
Universitetsnivå	501	49	48
Vet ej/Ej svar	3	0	0
Totalt	1034	101	99



En jämförelse med fördelningen för riket visar att de svarande i undersökningen är representativa för svenska folket utifrån kön, ålder, region och utbildning.

OM RESPONDENTERNA

Sysselsättning	Antal	Procent	Procent riket
Förvärvsarbetande	603	58	59
Studerande	110	11	11
Pensionär	187	18	17
Annat	122	12	12
Vet ej/Ej svar	12	1	1
Totalt	1034	100	100

Bostad	Antal	Procent	Procent riket
Hyreslägenhet	334	32	33
Bostadsrätt	245	24	23
Radhus, kedjehus	95	9	9
Villa	305	30	29
Gård	41	4	4
Annat	5	1	0
Vet ej/Ej svar	9	1	1
Totalt	1034	101	99

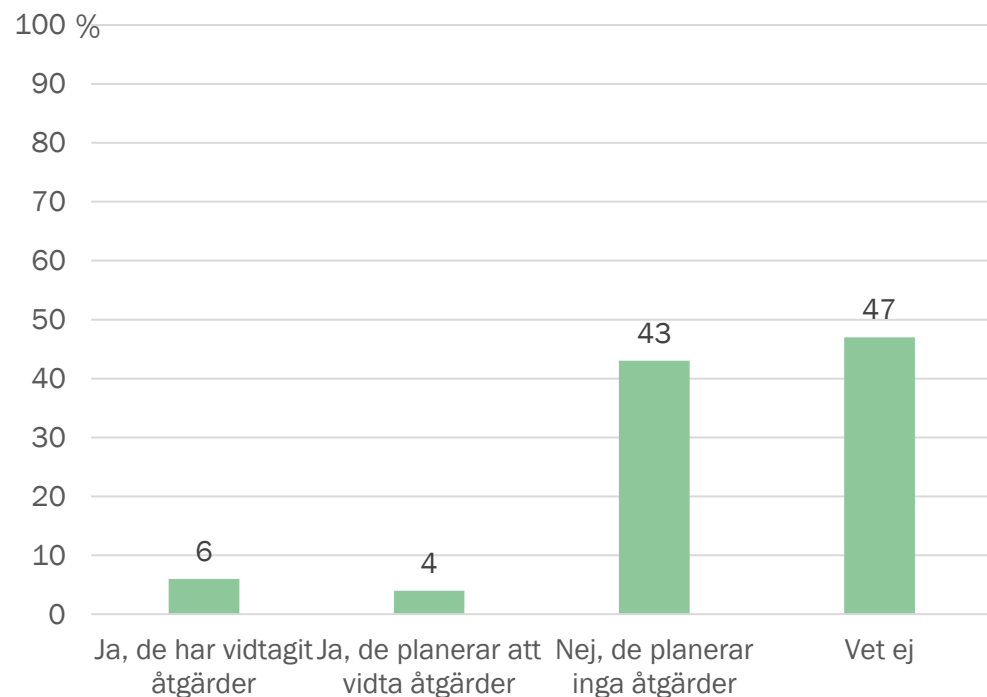
Antal personer i hushållet	Antal	Procent	Procent riket
1 person	297	29	29
2 personer	389	38	38
3 personer	157	15	15
4 personer	124	12	12
5 personer	36	4	3
6 personer	13	1	1
7 eller fler personer	18	2	2
Totalt	1034	101	100

Antal barn yngre än 15 år i hushållet	Antal	Procent	Procent riket
0 barn	805	78	78
1 barn	113	11	11
2 barn	88	9	8
3 barn	19	2	2
4 eller fler barn	9	1	1
Totalt	1034	101	100

En jämförelse med fördelningen i riket visar att de svarande i undersökningen är representativa för svenska folket utifrån sysselsättning, bostadsform, hushållets storlek och antal barn i hushållet.

TILL BOENDE I BOSTADSRÄTT:

KÄNNEDOM OM BOSTADSRÄTTSFÖRENINGENS ÅTGÄRDER GÄLLANDE EN GEMENSAM BEREDSKAP



Känner du till om din bostadsrättsförening har vidtagit åtgärder eller planerar att vidta åtgärder gällande en gemensam beredskap för föreningen i händelse av kris (t ex ett längre strömavbrott)? n=242

OM JA: KAN DU BESKRIVA NÅGRA AV ÅTGÄRDERNA? URVAL AV CITAT:

"Vi har uppvärmda skyddsrum, som har plats för många om det behövs"

"Man ser över tillgång av el, vatten, kommunikation, ventilation"

"Planerar att införskaffa eget nöd-elverk."

"Jag tror vi ska ha ett litet nödförråd."

"Har avstått att träffas för möten och samkväm nu under kylan. Under sommaren satt vi ute och träffades."

"Solceller på taket."

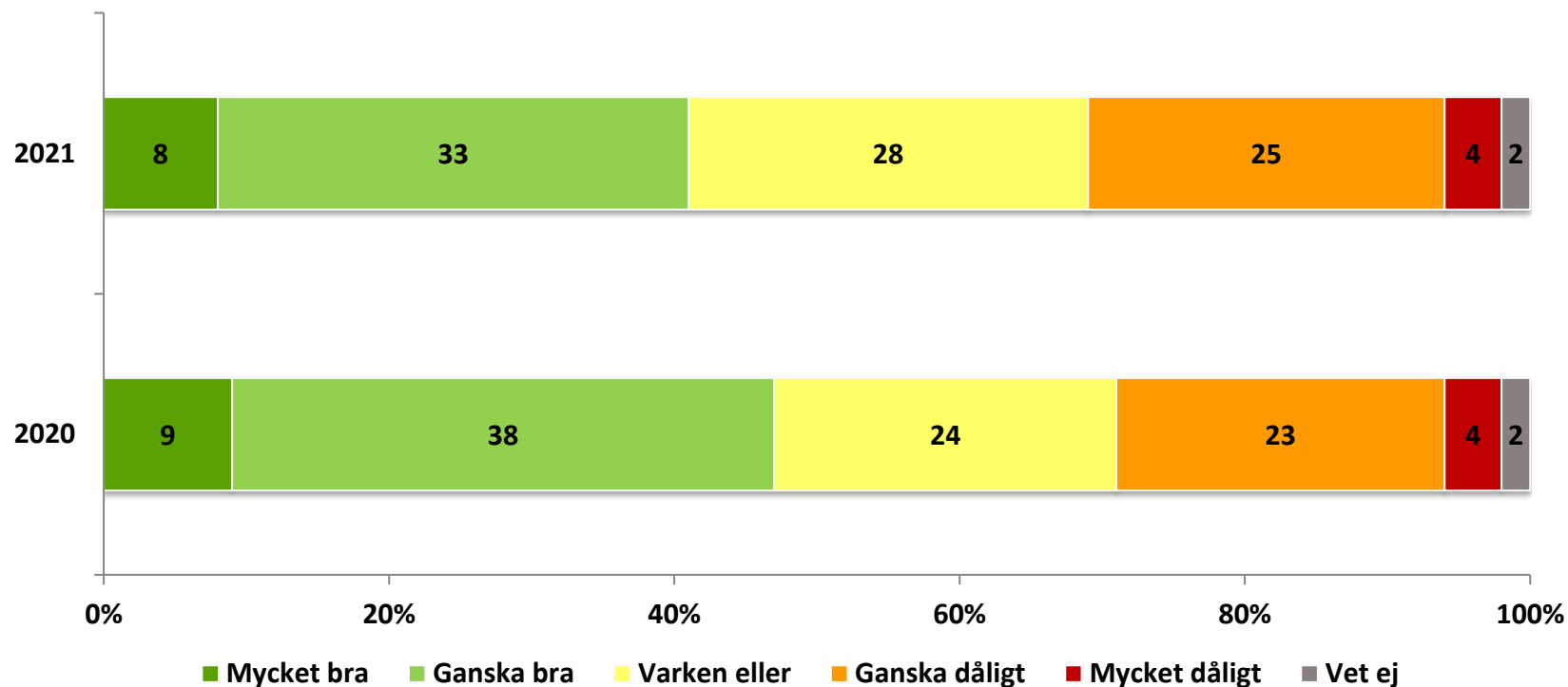
Kan du beskriva några av åtgärderna?
Samtliga svar redovisas i bilaga. n=23



Myndigheten för
samhällsskydd
och beredskap

Allmänt om hemberedskap

HUR SKULLE DU BEDÖMA DITT HUSHÅLLS HEMBEREDSKAP VID EN KRIS?



Flertalet:

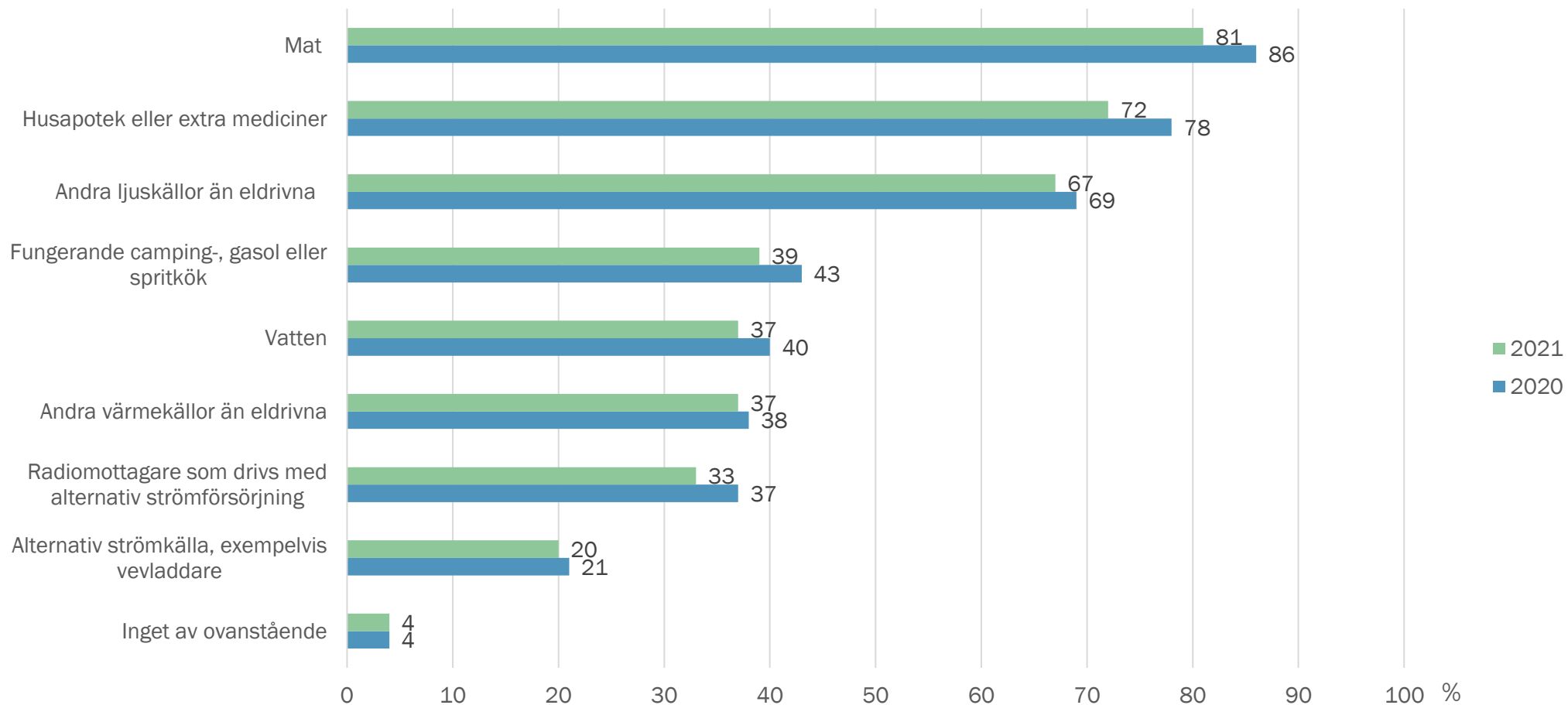
41% bedömer sitt hushålls beredskap som bra.

Signifikanta skillnader:

Äldre uppger i större utsträckning att den egna hemberedskapen är bra.

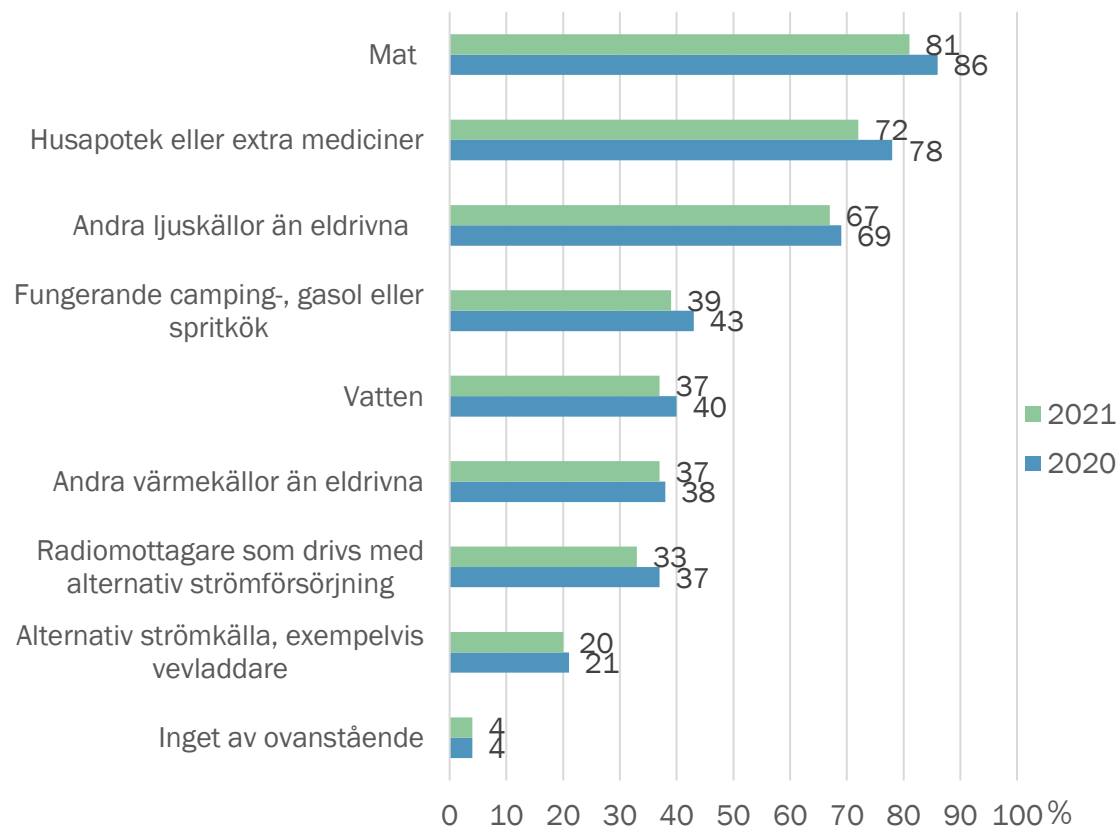
I åldersgruppen 50-64 år samt 65-74 år, bedömer 52% sitt hushålls beredskap som ganska eller mycket bra. I åldersintervallet 30-49 år bedömer 36% sitt hushålls beredskap som ganska eller mycket bra. Motsvarande siffra i åldersgruppen 18-29 år är 29%.

VAD AV FÖLJANDE HAR DITT HUSHÅLL TILLGÅNG TILL UNDER MINST TRE DAGAR? (BILD 1/2)



Om vi antar att viktiga samhällsfunktioner som el, vatten, internet och telekommunikationer slås ut, liksom möjligheterna att handla mat: Vad av följande har ni då tillgång till i hushållet under minst tre dagar? Flera svar möjliga. n=1034

VAD AV FÖLJANDE HAR DITT HUSHÅLL TILLGÅNG TILL UNDER MINST TRE DAGAR? (BILD 2/2)



Signifikanta skillnader:

Kvinnor har i större utsträckning tillgång till mat (85% jämfört med 77% för män) och mediciner (80% jämfört med 66% för män).

Män har i större utsträckning tillgång till andra värmekällor (42% jämfört med 33% för kvinnor) och fungerande campingkök (44% jämfört med 34% för kvinnor).

De främsta skillnaderna utifrån ålder gäller tillgång på mat, andra ljuskällor, andra värmekällor, radiomottagare, fungerande campingkök och husapotek. Störst är skillnaden mellan äldsta åldersgruppen 65-74 år jämfört med yngsta, 18-29 år, där de äldre har tillgång till ovan nämnda förnödenheter i större utsträckning än de yngre.

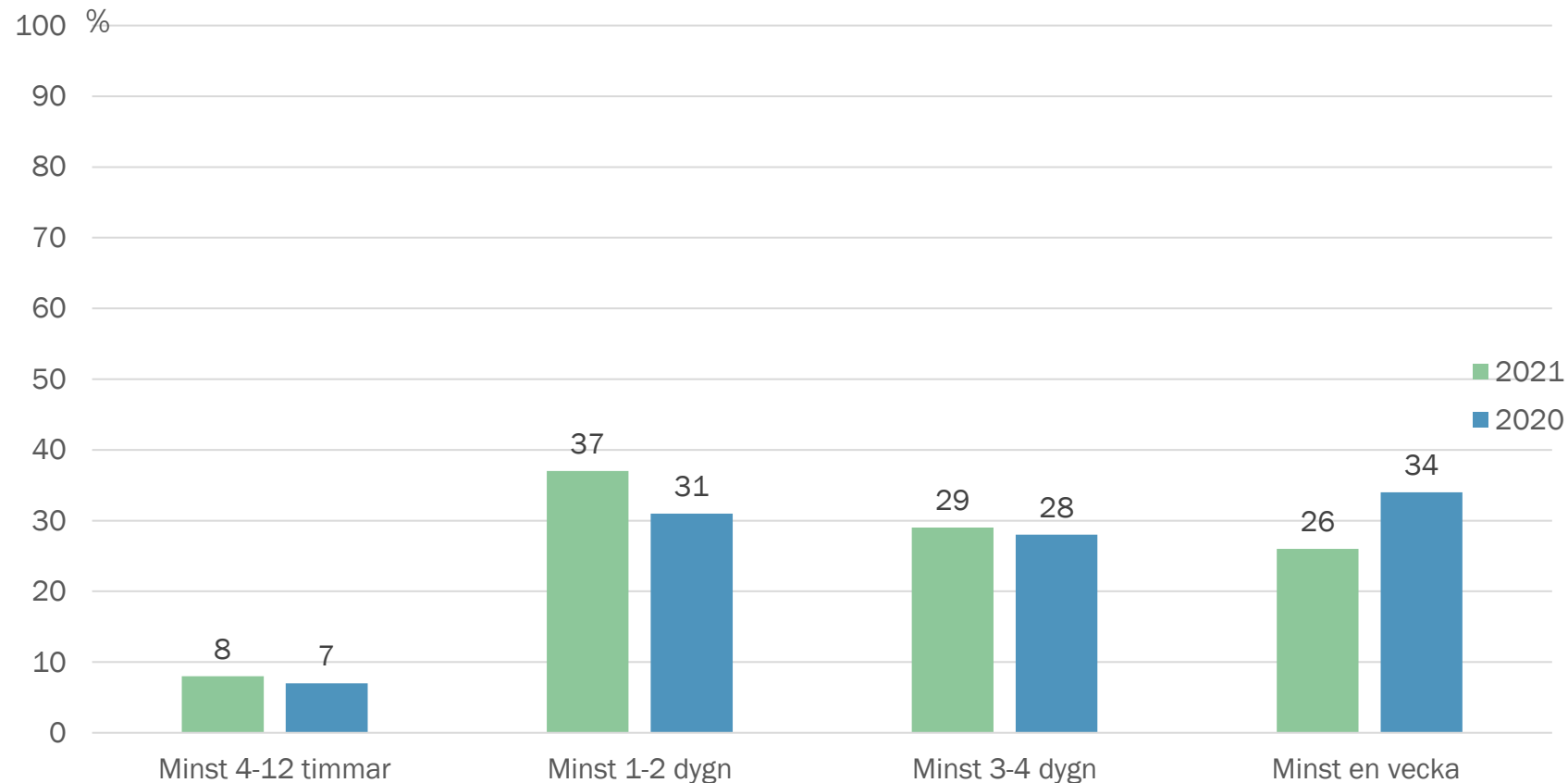
Personer i norra regionen uppger i större utsträckning ha tillgång till fungerande campingkök, 51%.

Personer med universitetsutbildning uppger i högre grad att de har tillgång till mat (86%), radiomottagare (37%) och husapotek (77%).

Skillnaden mellan åren för följande svarsalternativ är statistiskt signifikanta:

- Mat
- Radiomottagare som drivs med alternativ strömförsörjning
- Fungerande camping-, gasol eller spritkök
- Husapotek eller extra mediciner

HUR LÅNG TID TROR DU ATT DU KAN KLARA DIG UTAN SAMHÄLLET'S STÖD VID EN KRIS?



Genomsnitt:

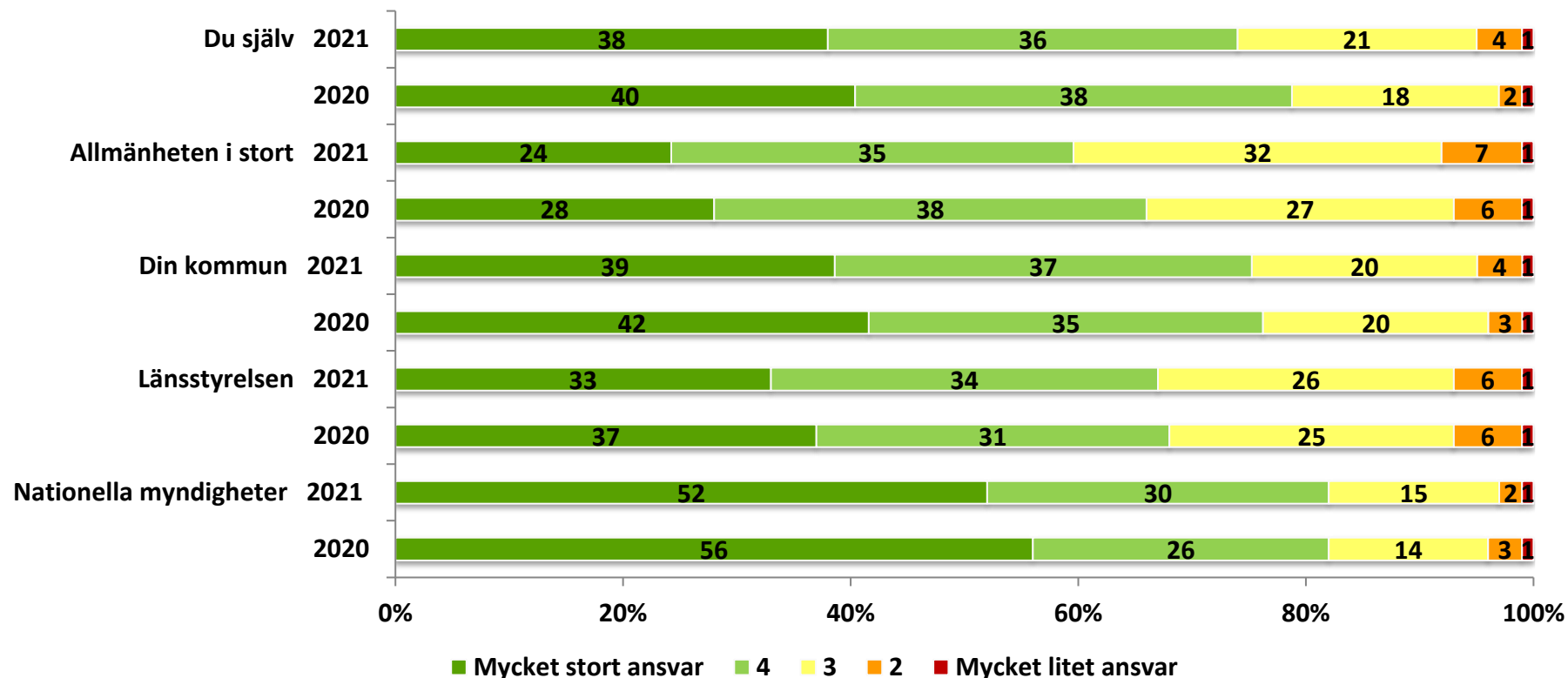
Den genomsnittliga tiden de svarande uppger att de klarar sig utan samhällets stöd är *minst tre dygn*.

Signifikanta skillnader:

Åldersgruppen 18-29 år tror i högre utsträckning att de klarar sig utan samhällets stöd i minst 4-12 timmar, 15%. Detta jämfört med övriga åldersgrupper.

Skillnaden mellan åren är statistiskt signifikant.

ANSVAR PER AKTÖR NÄR SAMHÄLLETS SERVICE OCH TJÄNSTER INTE FUNGERAR SOM VI ÄR VANA VID



Signifikanta skillnader:

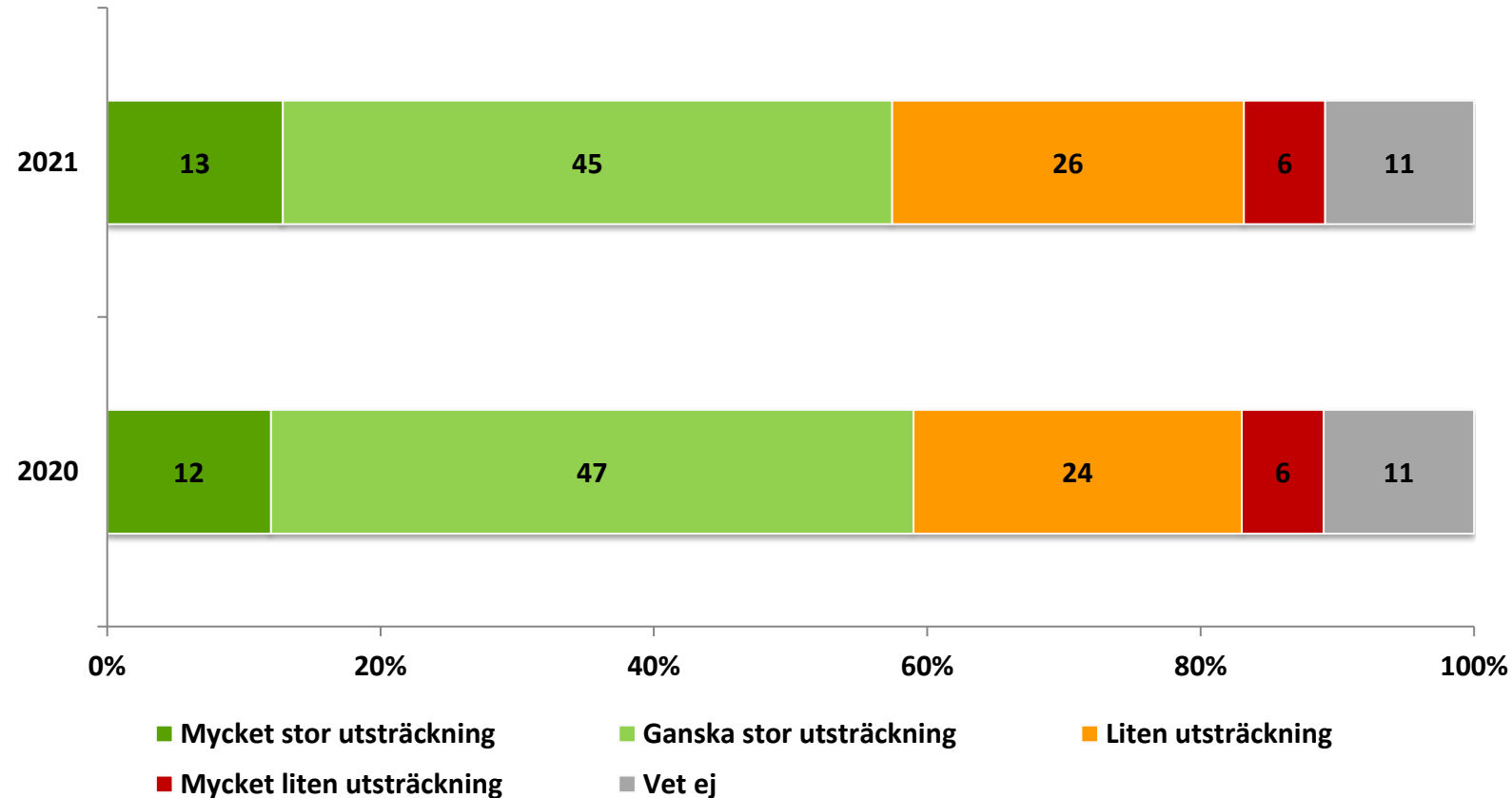
Kvinnor anser i högre grad att du själv, allmänheten i stort, kommunen och länsstyrelsen har ett ganska eller mycket stort ansvar jämfört med män.

Åldersgruppen 65-74 år och 50-64 år anser i högre grad att individen har ett stort egenansvar, 86% respektive 81%. Detta främst jämfört med den yngsta målgruppen, 18-29 år, där motsvarande siffra är 61%.

Åldersgruppen 65-74 år anser i högre grad att kommunen och länsstyrelsen har ett stort ansvar, 86% respektive 78%, jämfört med övriga åldersgrupper.

Skillnaden mellan åren är statistisk signifikant för frågan om Du själv som ansvarig när samhällets service och tjänster inte fungerar som vi är vana vid.

I VILKEN UTSTRÄCKNING KAN DU TÄNKA DIG ATT DELA MED DIG AV DIN HEMBEREDSKAP UNDER EN KRIS?



Majoriteten:

58% kan tänka sig att dela med sig i ganska eller mycket stor utsträckning av sin hemberedskap under en kris.

Signifikanta skillnader:

Främst män uppger att de kan tänka sig att dela med sig i liten eller mycket liten utsträckning, 37% jämfört med 27% bland kvinnor.

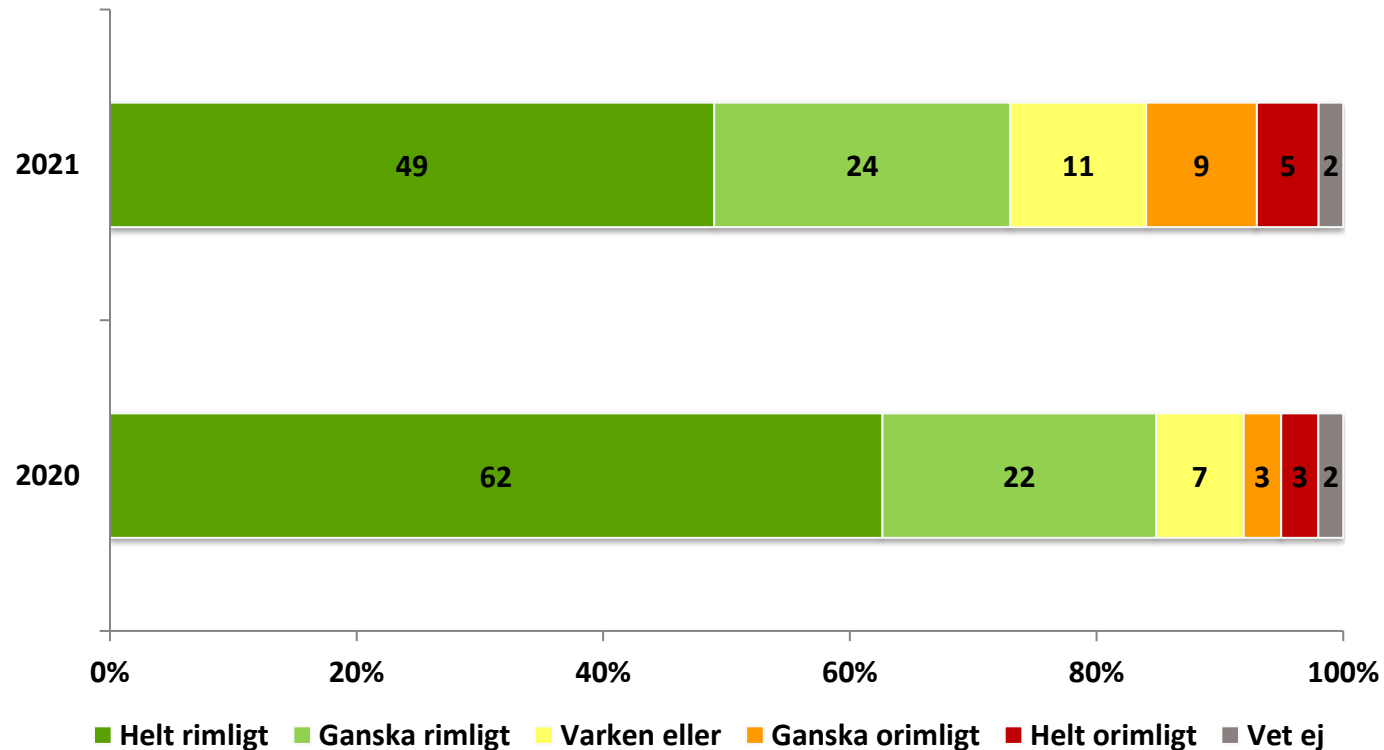
Det är en större andel bland personer med universitetsutbildning som kan tänka sig att dela med sig i ganska eller mycket stor utsträckning, 63% jämfört med 53-54% bland personer med gymnasie- eller grundskoleutbildning.



Myndigheten för
samhällsskydd
och beredskap

Strategi och ansvar kopplat till covid-19

I VILKEN UTSTRÄCKNING TYCKER DU ALLMÄNHETEN ÅLAGTS ETT RIMLIGT ANSVAR UNDER PANDEMIN?



Den svenska strategin för hantering av coronakrisen är bland annat att inte stänga ned all verksamhet i samhället och samtidigt ge tydliga uppmaningar till allmänheten att alla har ett ansvar för att bidra till att minska smittspridningen. Exempelvis uppmanas allmänheten att inte besöka äldre, jobba hemifrån, hålla avståndet, inte resa och avstå från olika sammankomster, med mera.

Majoriteten:

73% anser att allmänheten ålagts ett rimligt ansvar, vilket är en minskning jämfört med mätningen för ett år sedan (2020=84%).

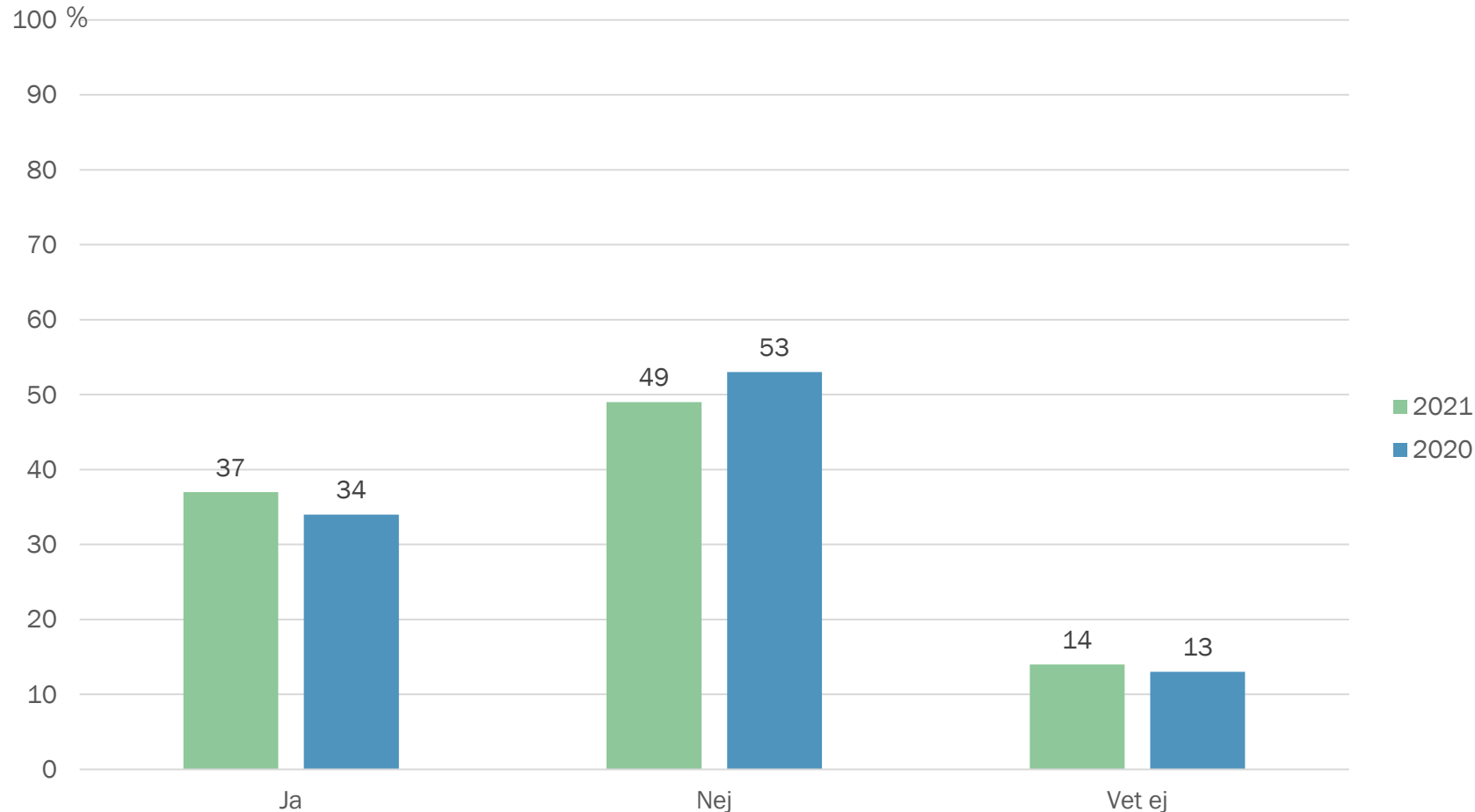
Signifikanta skillnader:

Det är en större andel bland kvinnor som anser att allmänheten ålagts ett rimligt ansvar, 77% jämfört med 68% bland män.

Åldersgruppen 65-74 år och 50-64 år anser i högre grad att ansvaret som ålagts allmänheten är rimligt, 86% respektive 84%. Detta främst jämfört med de yngsta, 18-29 år, där motsvarande siffra är 55%.

Skillnaden i svar mellan åren är statistiskt signifikant.

HAR HANTERINGEN AV CORONAKRISEN FÖRÄNDRAT DIN SYN PÅ DET EGNA ANSVARET VID EN KRIS?



Majoriteten:

49% anser att coronakrisen inte har förändrat synen på det egna ansvaret.

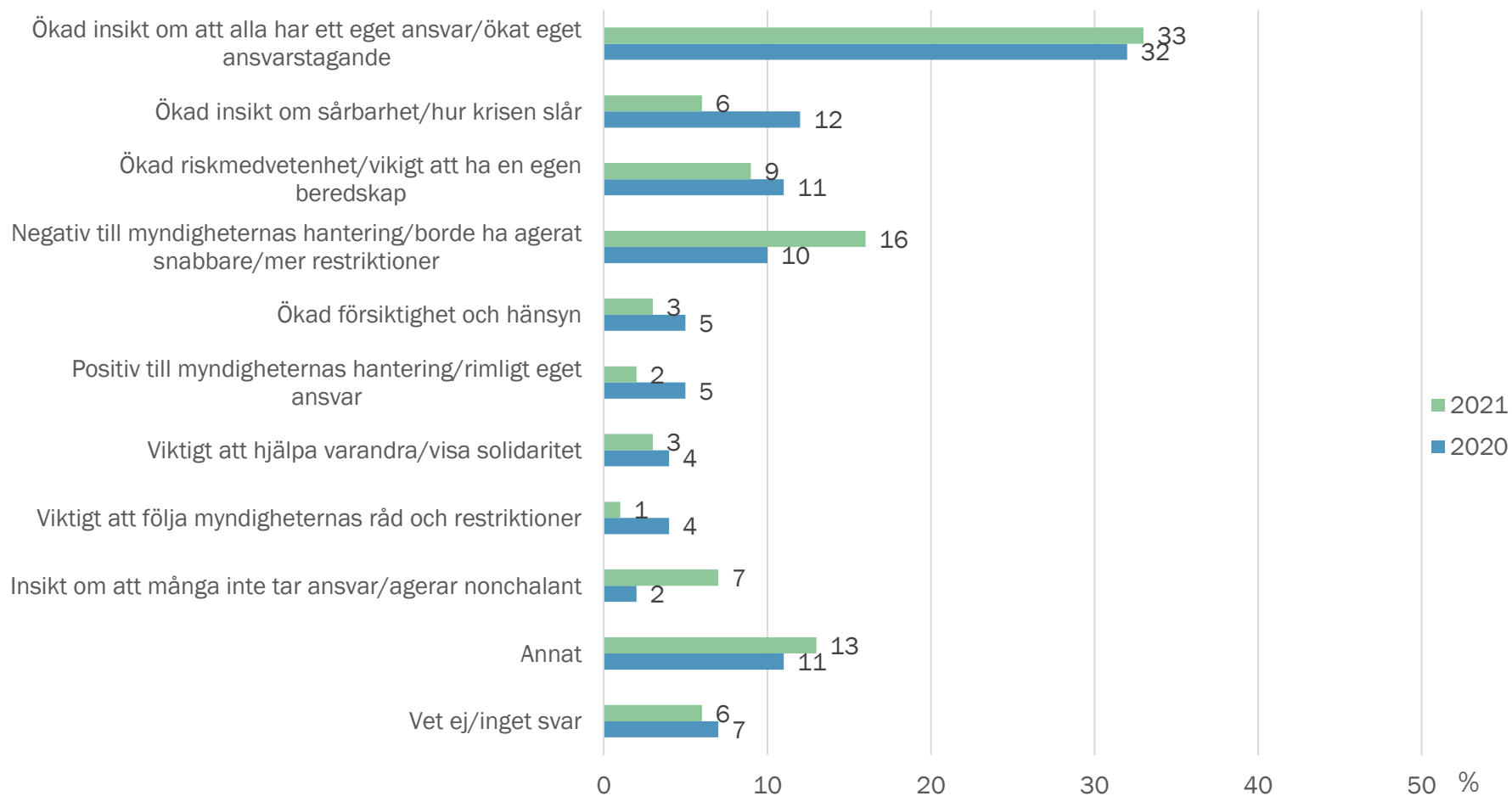
Signifikanta skillnader:

De yngsta, 18-29 år, svarar i högre grad att coronakrisen har förändrat synen på det egna ansvaret, 48%. Detta främst jämfört med åldersgrupperna 30-49 år och 65-74 år där motsvarande siffra är 31%.

Personer med grundskoleutbildning har i lägre grad svarat att hanteringen av coronakrisen inte förändrat synen på det egna ansvaret och i högre utsträckning vet ej, 29%.

MOTIVERA – HAR HANTERINGEN AV CORONAKRISEN FÖRÄNDRAT DIN SYN PÅ DET EGNA ANSVARET? SVARAT JA:

Svaren har tolkats och kategoriserats.



Flertalet:

Av de som svarade ja på frågan om de ändrat sin uppfattning om det egna ansvaret vid en kris uppger 33% att krisen har gett en ökad insikt om att alla har ett eget ansvar.

HAR HANTERINGEN AV CORONAKRISEN FÖRÄNDRAT DIN SYN PÅ DET EGNA ANSVARET? ”JA” - URVAL AV CITAT:

Eget ansvar. Har insett att jag själv (och min familj) har ett stort ansvar.

Hemberedskap. Aldrig haft några saker om något skulle hända, men nu har jag det.

Negativ. Kriser kräver definitivt mer närvaro av myndigheterna.

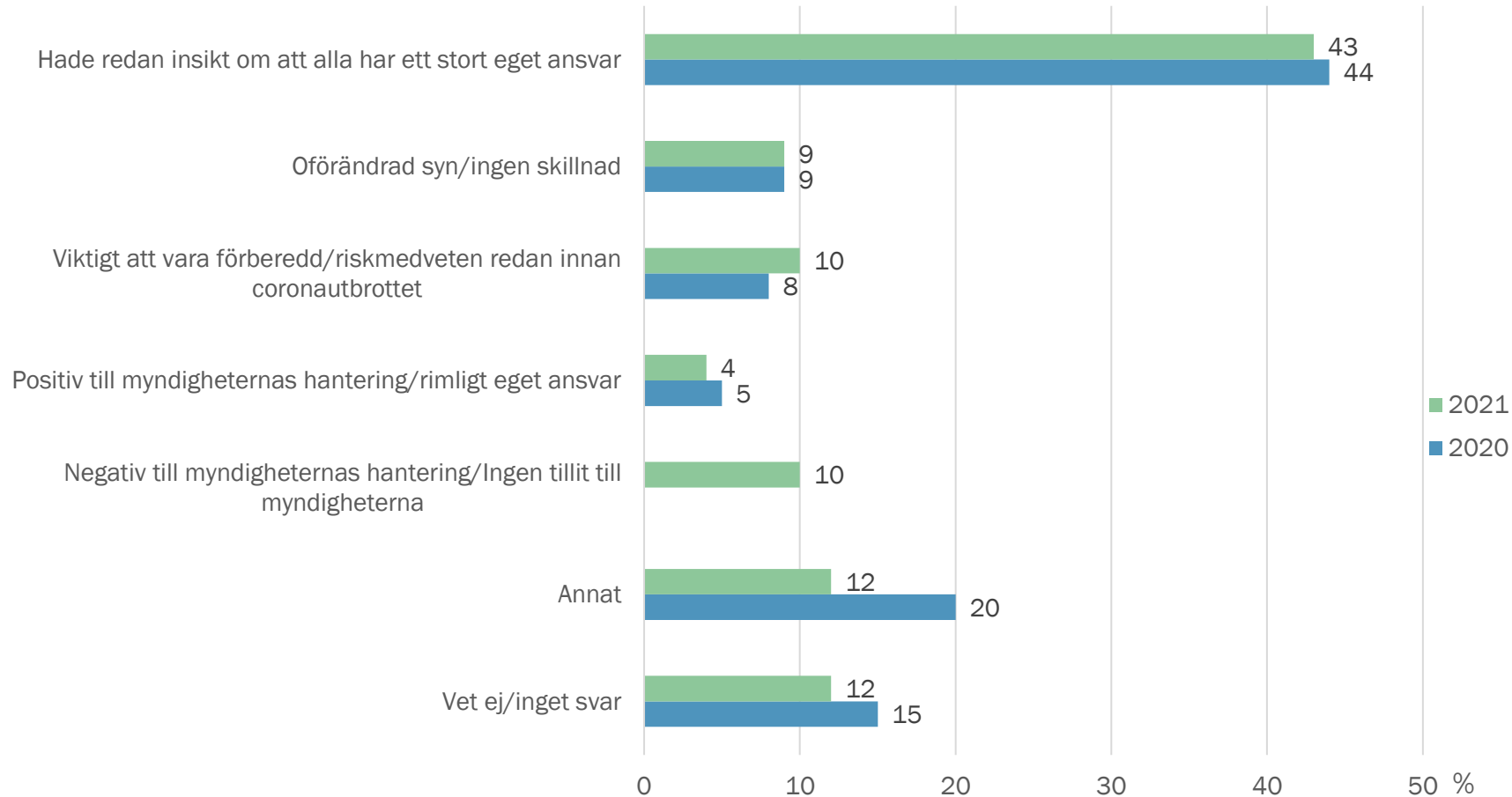
Viktigt med hemberedskap. Tanken att ha ett bättre lager av basprodukter och redskap hemma har ökat

Solidaritet. Jag har förstått hur viktigt det är med solidaritet i en kris.

För stort eget ansvar. Trodde allmänheten skulle ta mer personligt ansvar, det är för många som inte följer rekommendationerna.

MOTIVERA – HAR HANTERINGEN AV CORONAKRISEN FÖRÄNDRAT DIN SYN PÅ DET EGNA ANSVARET? SVARAT NEJ:

Svaren har tolkats och kategoriserats.



Flertalet:

Av de som svarade nej på frågan om de ändrat sin uppfattning om det egna ansvaret vid en kris uppger 43% att de redan innan krisen hade insikt om att alla har ett ansvar.

Jämförelse med 2020:

Fler är negativa till myndigheternas hantering och fler tycker att det är viktigt att vara förberedd/ha en hemberedskap.

HAR HANTERINGEN AV CORONAKRISEN FÖRÄNDRAT DIN SYN PÅ DET EGNA ANSVARET? "NEJ" - URVAL AV CITAT:

Hemberedskap. Har insett att jag bör förbättra min beredskap.

Negativ hantering. Myndigheterna kunde gjort mycket mer vad gäller nedstängningar och stänga skidorter m.m.

Eget ansvar. Anser alltid att varje person har ett eget ansvar.

Medveten. Coronapandemin kom i ett läge då beredskap i kris redan var på agendan. Jag tänkte redan i termer av att ha tillgång till det viktigaste i hemmet.

Eget ansvar. Jag har fortfarande samma ansvar oavsett kris. Följa de rekommendationer som finns genom eget ansvar och även uppmuntra andra att följa rekommendationer i den mån som går.

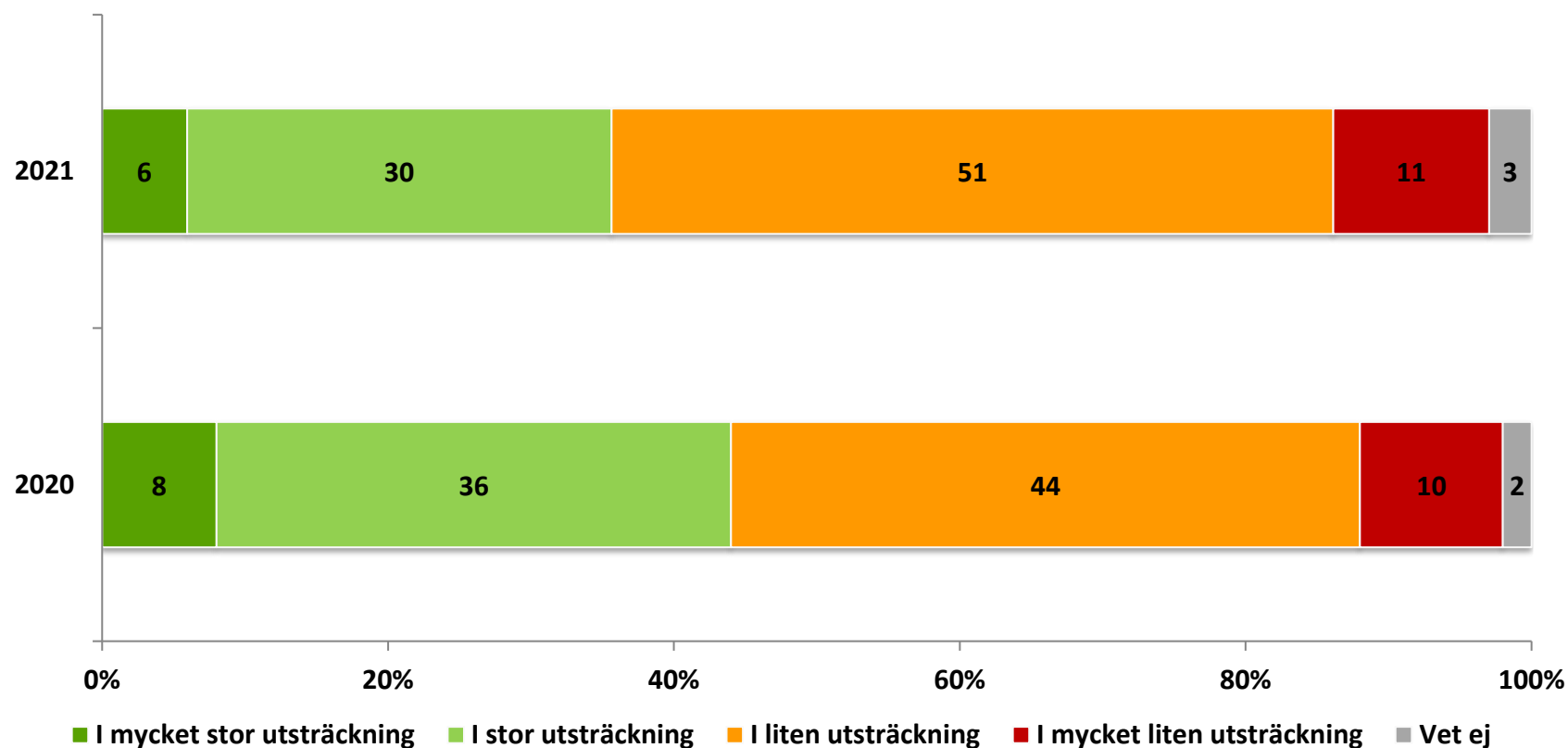
Oförändrat. Nej, eftersom allt är nästintill öppet så har ju nästan allt varit som vanligt. Om det varit som i andra länder med total nedstängning så hade nog alla känt ett större eget ansvar.



Myndigheten för
samhällsskydd
och beredskap

Hemberedskap kopplat till coronakrisen

I VILKEN UTSTRÄCKNING HAR COVID-19 FÅTT DIG ATT REFLEKTERA KRING DIN HEMBEREDSKAP?



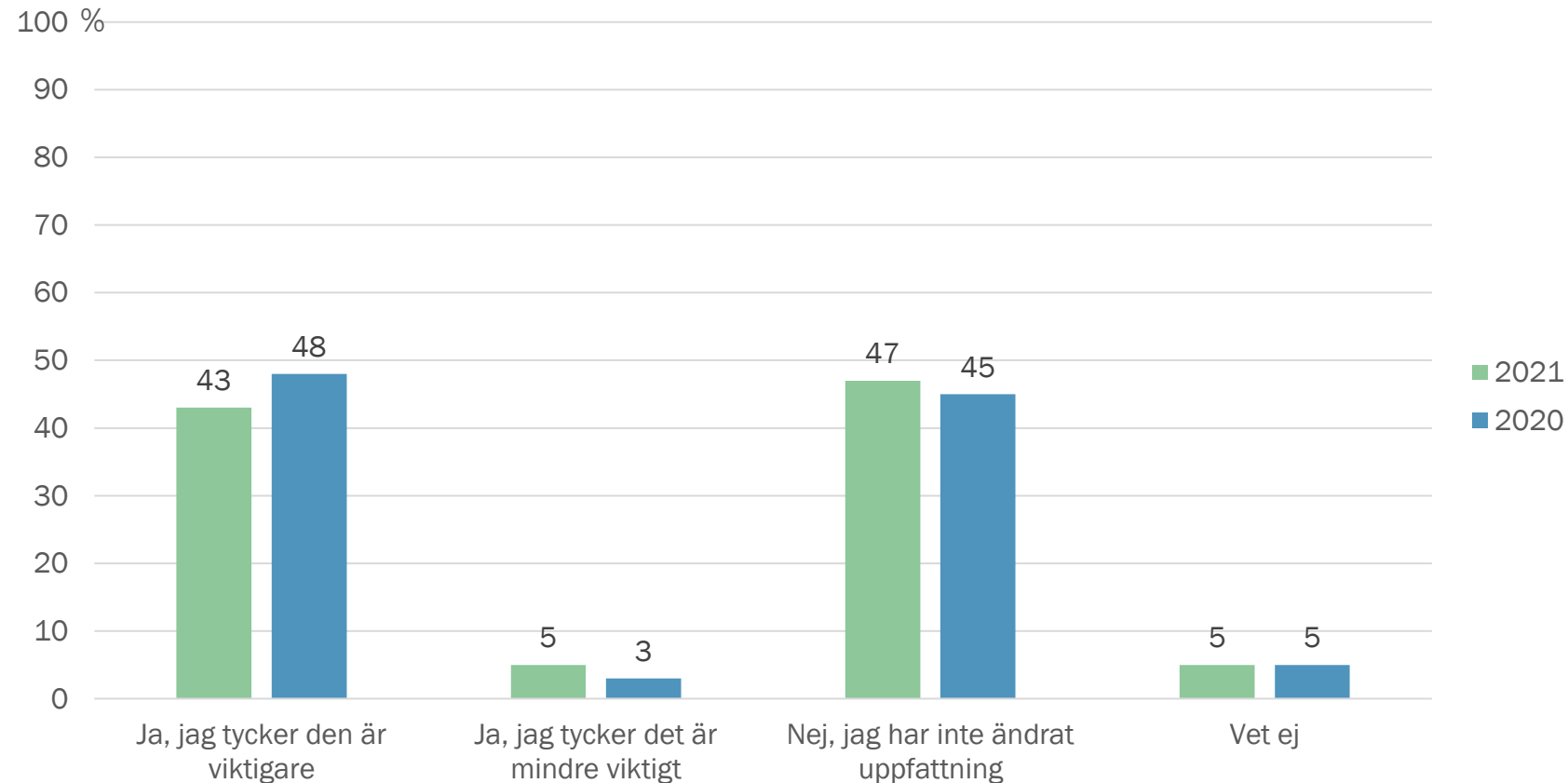
Majoritet:

62% har reflekterat i mycket liten eller liten utsträckning kring sin hemberedskap under den rådande situationen.

Signifikanta skillnader:

Skillnaden i svar mellan åren är statistiskt signifikant.

HAR DU ÄNDRAT UPPFATTNING OM VIKTEN AV ATT HA EN HEMBEREDSKAP?



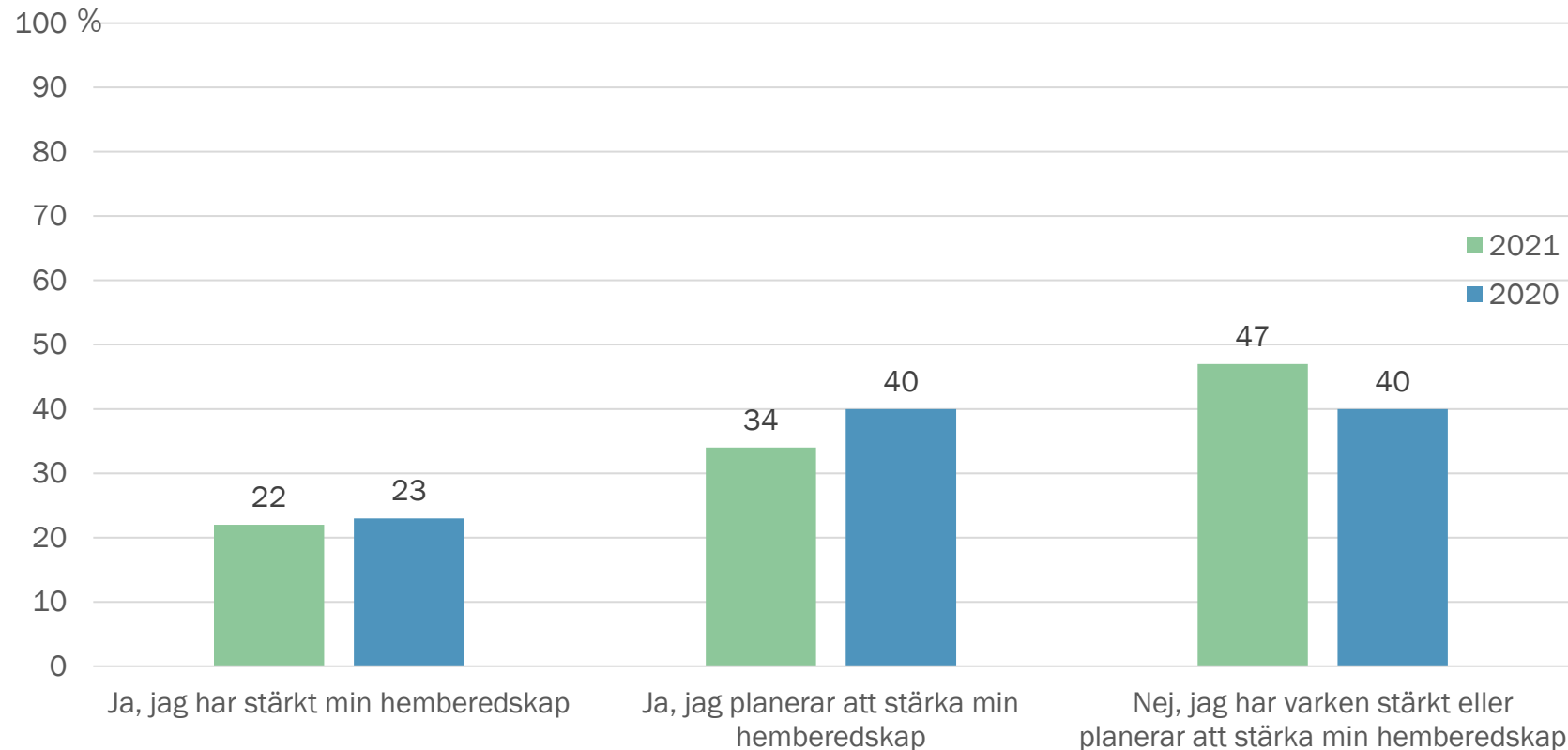
Signifikanta skillnader:
Kvinnor svarar i större utsträckning att de tycker hemberedskap blivit viktigare, 47% jämfört med 39% bland män.

Män svarar i större utsträckning att de inte ändrat uppfattning om hemberedskap med anledning av covid-19, 51% jämfört med 43% bland kvinnor.

Yngsta åldersgruppen, 18-29 år, svarar i lägre grad att de inte har ändrat uppfattning, 34% jämfört med 47-56% i övriga åldersgrupper.

Skillnaden i svar mellan åren är statistiskt signifikant.

HAR DU STÄRKT ELLER PLANERAR DU ATT STÄRKA DIN HEMBEREDSKAP INFÖR ANDRA FRAMTIDA KRISER?

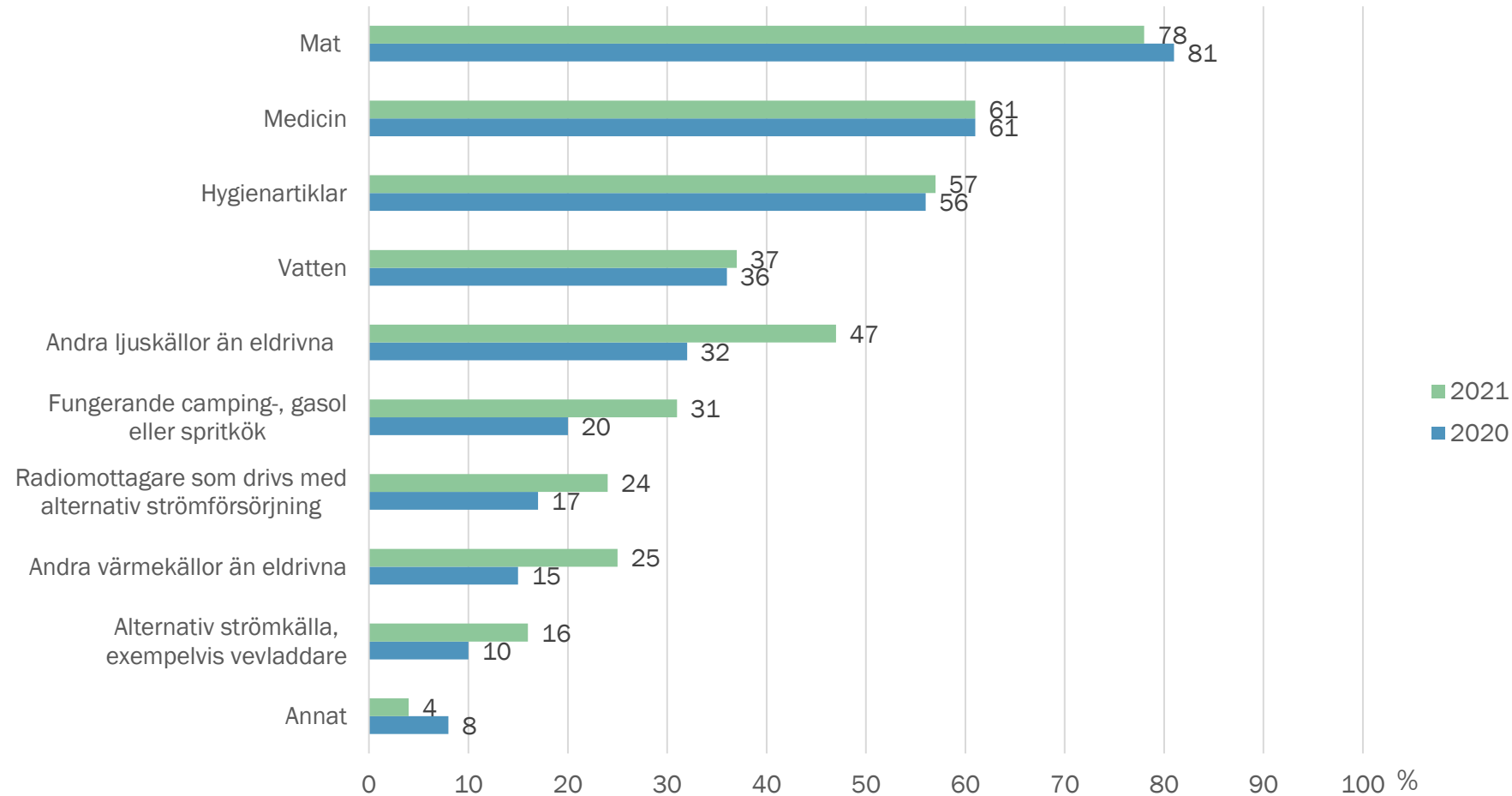


Signifikanta skillnader:

Yngsta åldersgruppen, 18–29 år, svarar i högre grad att de planerar att stärka sin beredskap, 46% jämfört med 28-34% bland övriga åldersgrupper.

Skillnaden mellan åren för svarsalternativen Ja, jag planerar att stärka min hemberedskap respektive Nej, jag har varken stärkt eller planerar att stärka min hemberedskap är statistiskt signifikant.

PÅ VILKET SÄTT HAR DU STÄRKT DIN HEMBEREDSKAP?



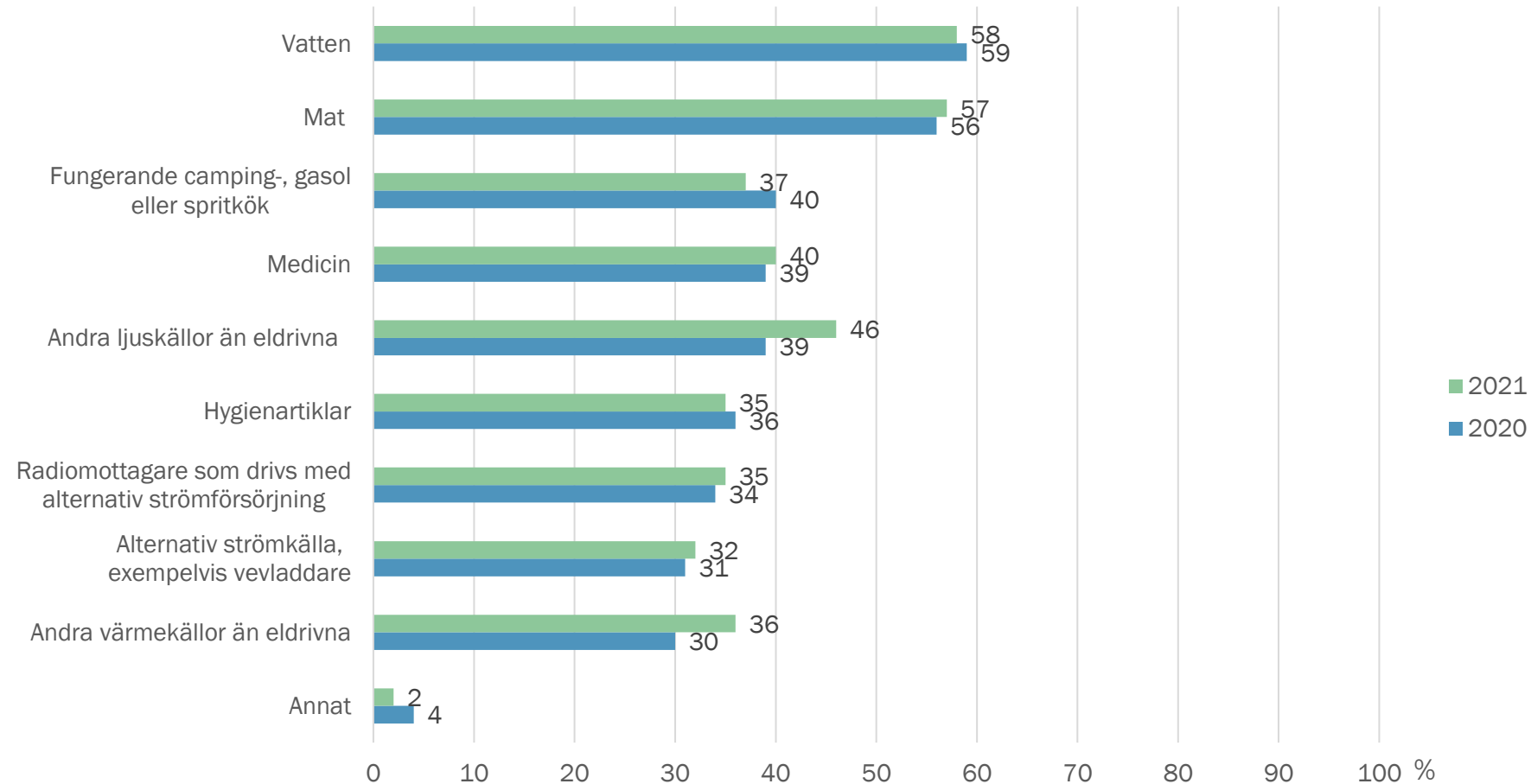
Topp 3 – stärkt hemberedskap:

1. Mat
2. Mediciner
3. Hygienartiklar

Statistiskt signifikant skillnad mellan åren för följande svarsalternativ:

- Andra ljuskällor än eldrivna
- Andra värmekällor än eldrivna
- Alternativ strömkälla, exempelvis vevladdare
- Fungerande camping-, gasol eller spritkök

PÅ VILKET SÄTT PLANERAR DU ATT STÄRKA DIN HEMBEREDSKAP?



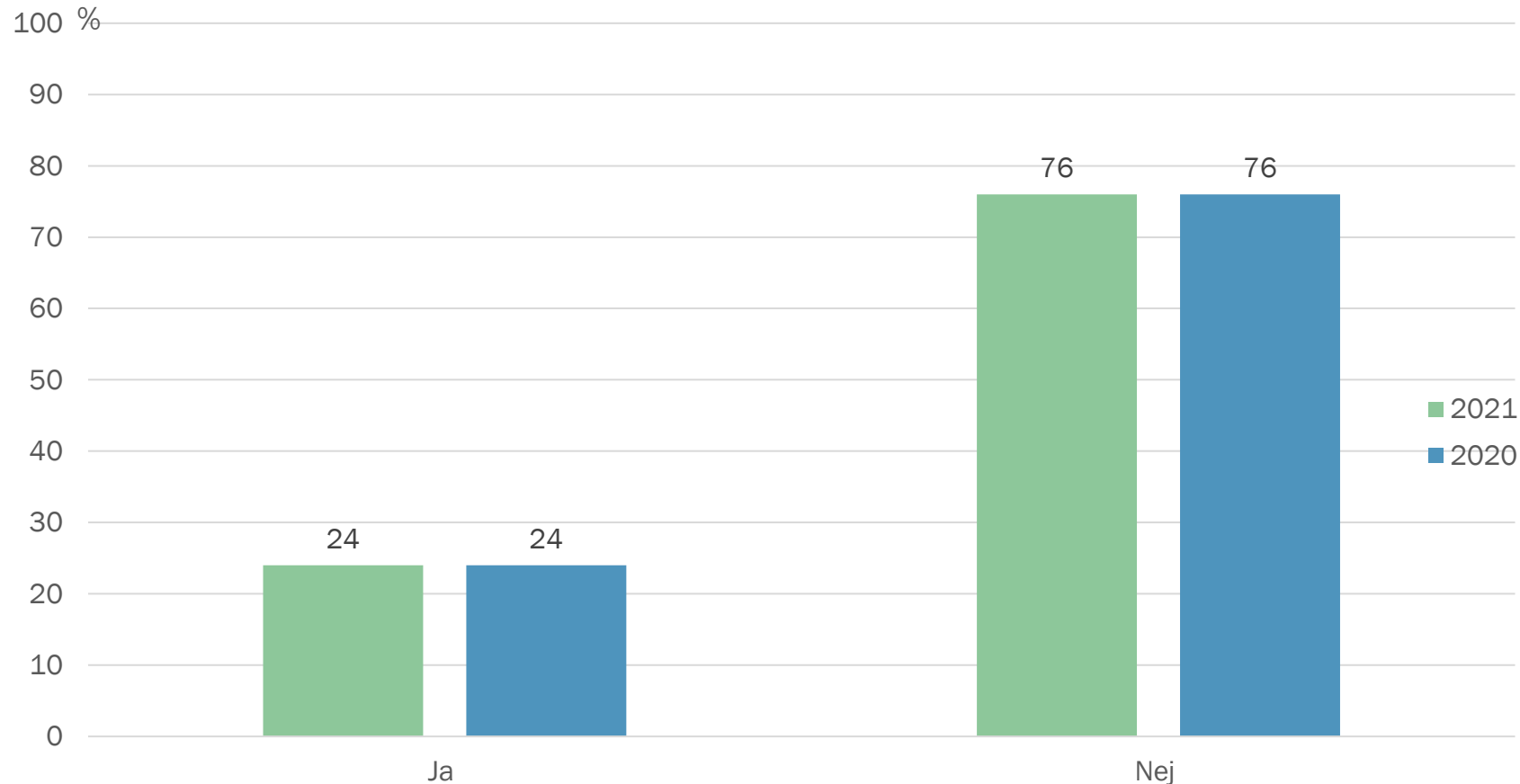
Topp 3 – planerad stärkt hemberedskap:

1. Vatten
2. Mat
3. Camping-, gasol eller spritkök

Signifikanta skillnader:

Kvinnor uppger i större utsträckning att de planerar att stärka hemberedskapen med fungerande campingkök, 49% jämfört med 27% för män.

HAR DU UNDER CORONAKRISEN HANDLAT MER ÄN NORMALT AV VISSA VAROR?



Majoriteten:

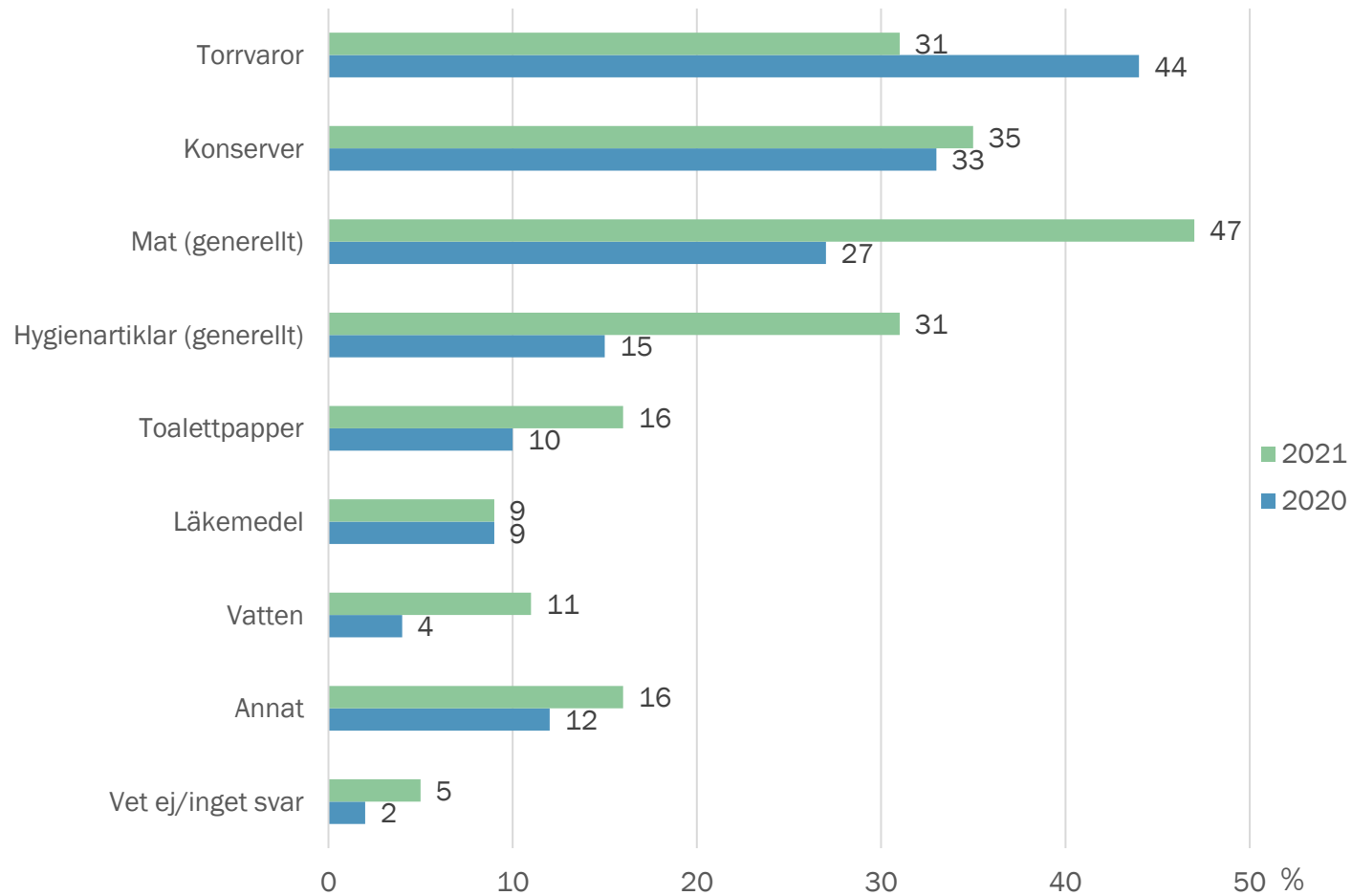
76% har handlat normalt under coronakrisen.

Signifikanta skillnader:

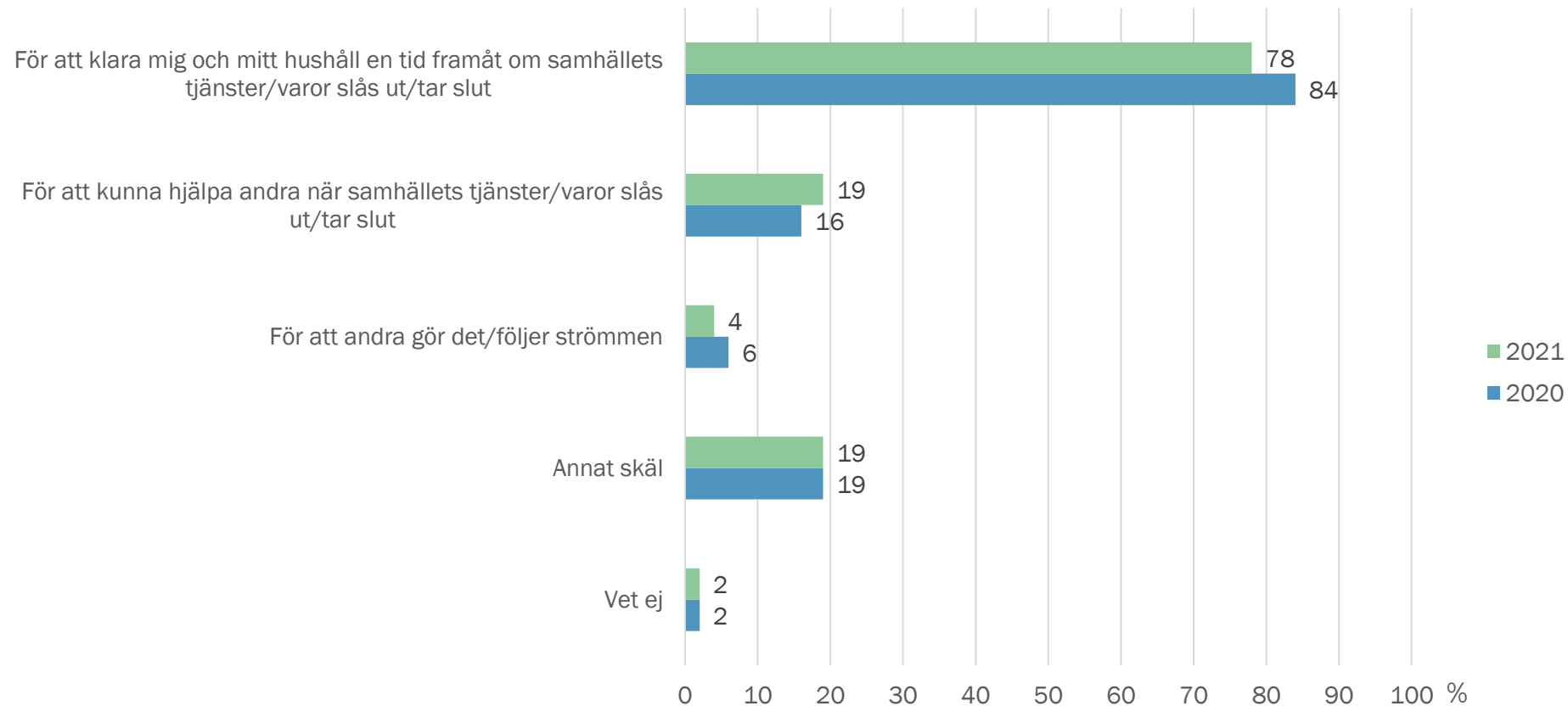
Yngsta åldersgruppen, 18-29 år, uppger i större utsträckning att de handlat mer än normalt, 39%, främst jämfört med äldsta åldersgruppen, 65-74 år, där motsvarande siffra är 14%.

VAD HAR DU HANDLAT MER ÄN NORMALT?

Svaren har kategoriserats.



VILKEN ÄR ANLEDNINGEN TILL ATT DU HANDLAT VISSA VAROR MER ÄN NORMALT?



Vilket/vilka av följande påståenden stämmer in på anledningen till att du handlat mer än normalt av en eller flera varor? Flervalsfråga. n=256 (de som handlat mer än normalt)

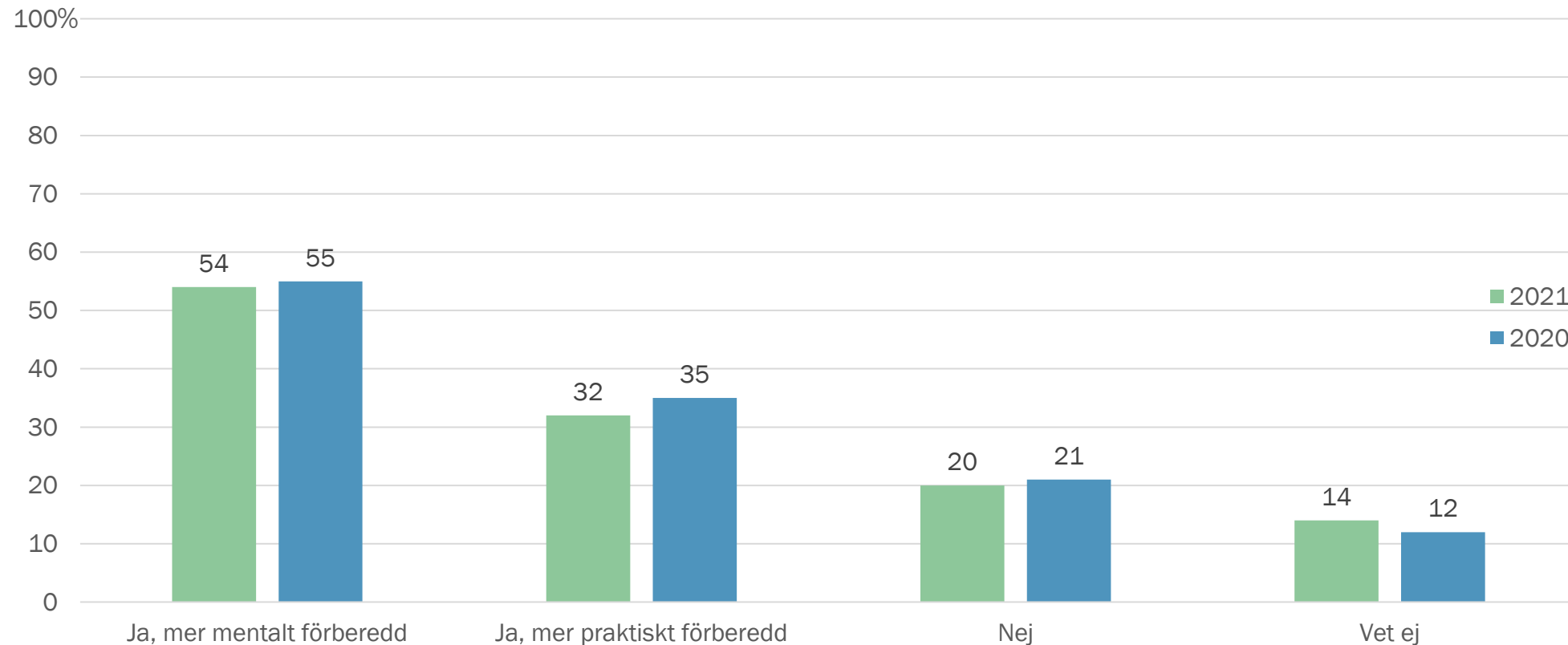


Myndigheten för
samhällsskydd
och beredskap

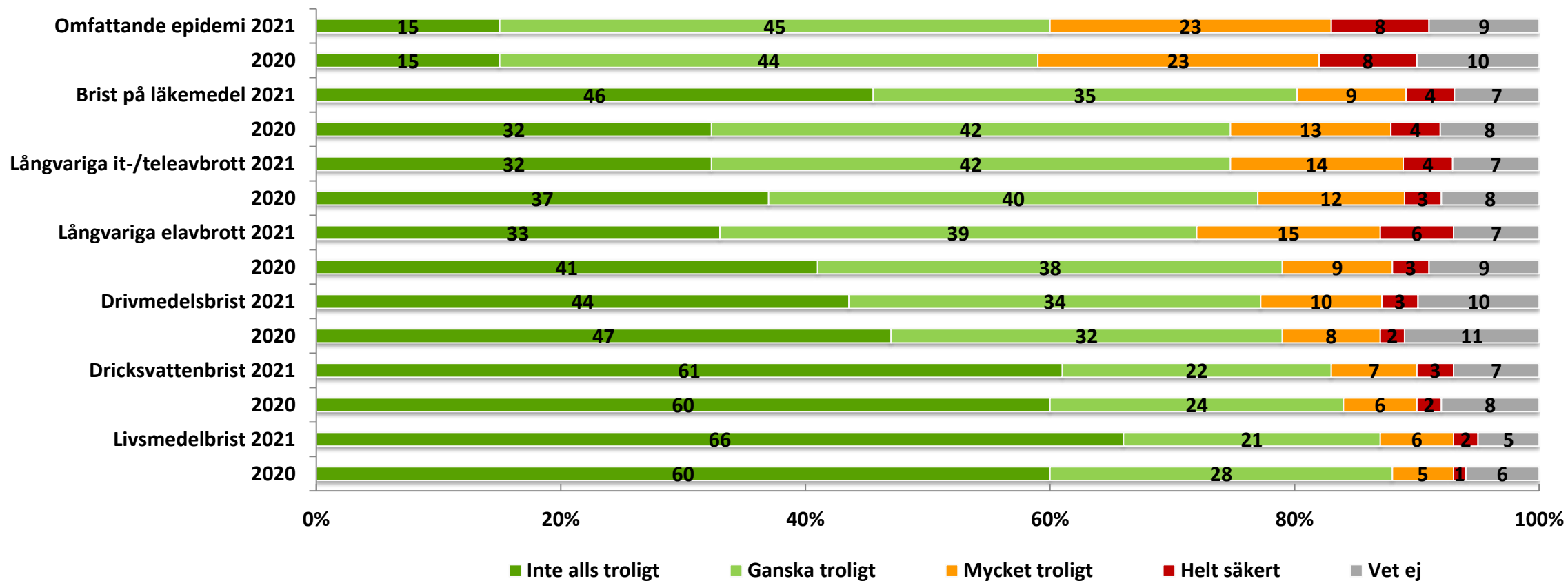
Framtiden

attityd

HAR CORONAKRISEN GJORT DIG BÄTTRE FÖRBEREDD ATT MÖTA ANDRA KRISER I FRAMTIDEN?

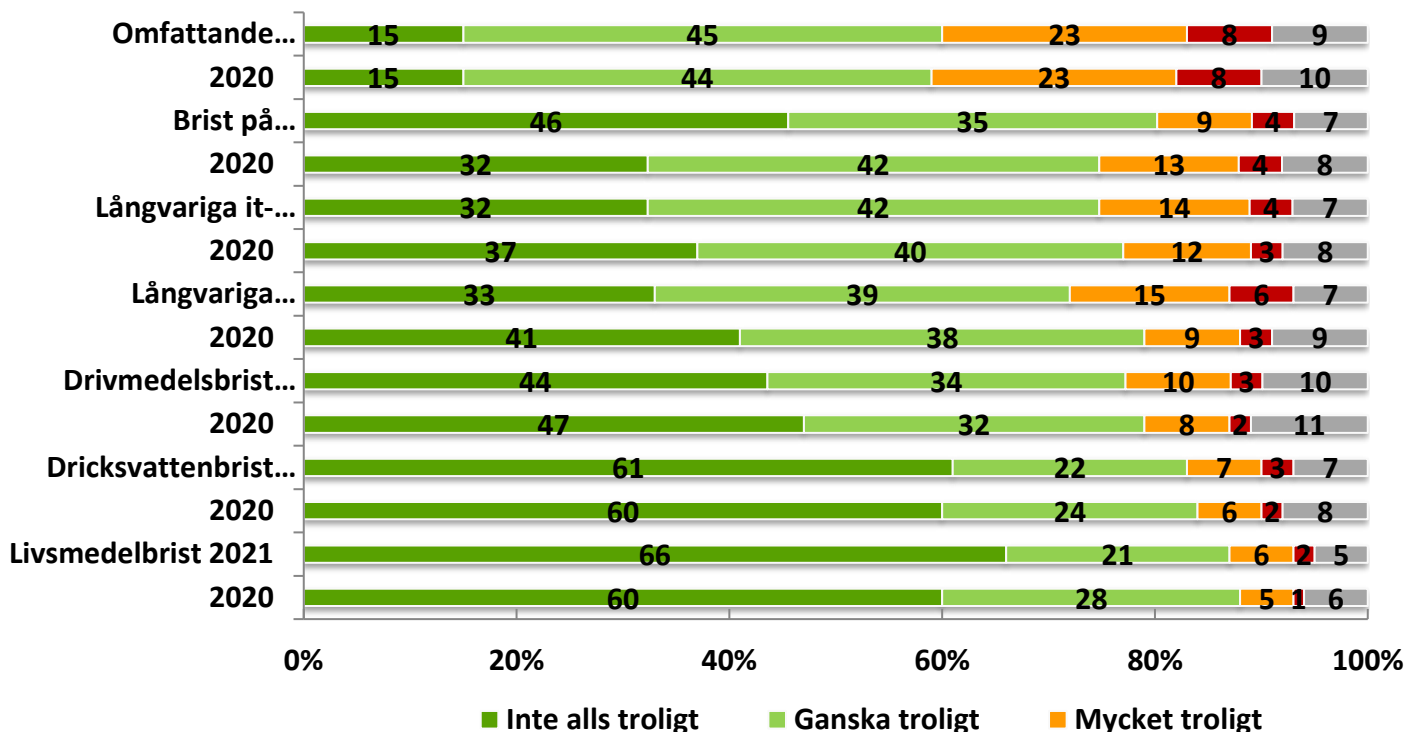


SANNOLIKHETEN ATT NEDANSTÅENDE HÄNDELSEER KOMMER ATT INTRÄFFA I SVERIGE INOM FEM ÅR (BILD 1/2)



Hur troligt tror du det är att nedan uppräknade händelser kommer att inträffa i Sverige under de närmaste fem åren? n=1034

SANNOLIKHETEN ATT NEDANSTÅENDE HÄNDELSEER KOMMER ATT INTRÄFFA I SVERIGE INOM FEM ÅR (BILD 2/2)



Topp 3 händelser

(störst andel mycket troligt eller helt säkert):

1. Omfattande epidemi
2. Långvariga elavbrott
3. Långvariga it- och teleavbrott

Omfattande epidemi:

31% anser att det är mycket troligt eller helt säkert att en omfattande epidemi inträffar inom fem år.

Signifikanta skillnader:

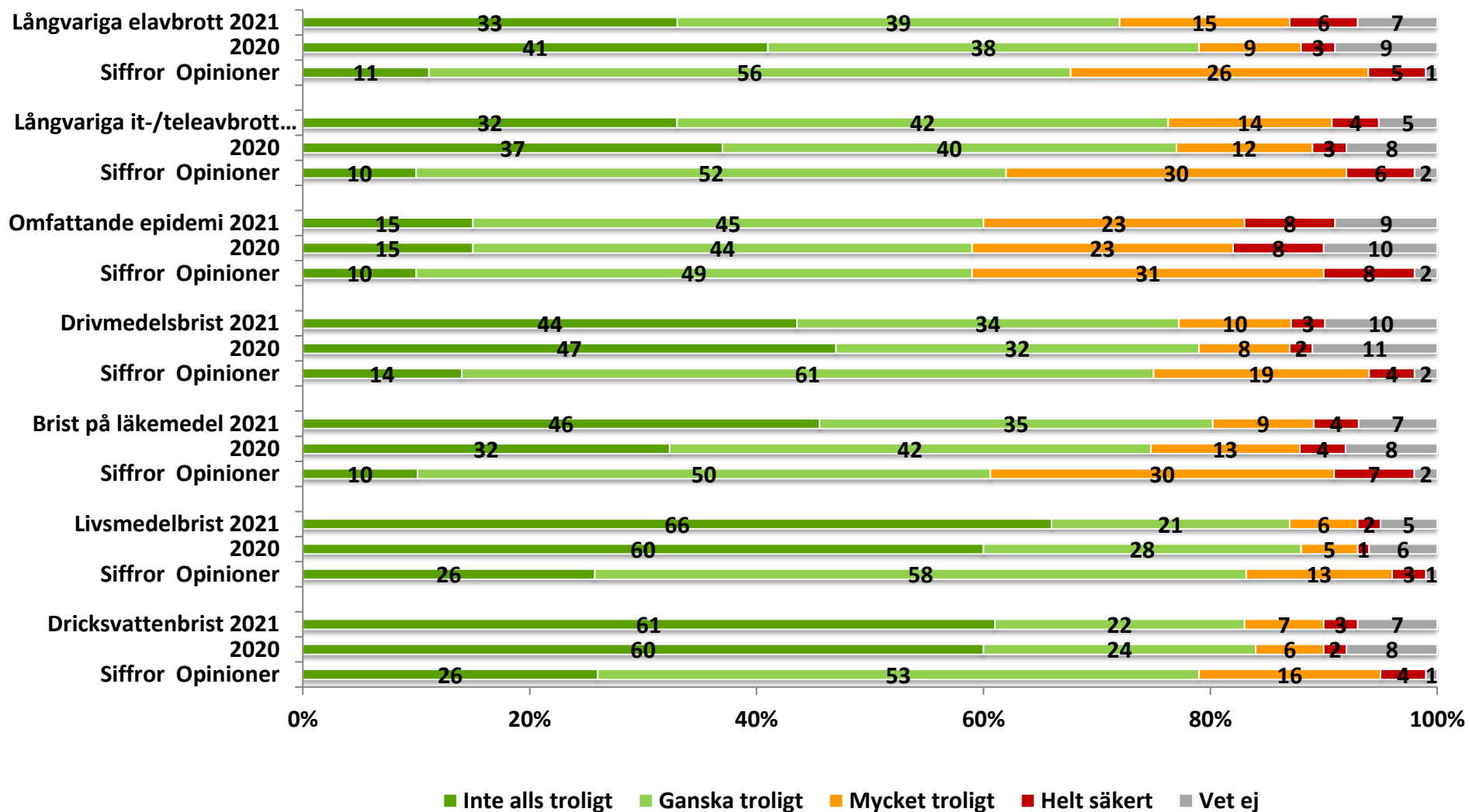
Män uppger i högre grad att en omfattande epidemi inte alls är troligt eller ganska troligt, 65% jämfört med 54% bland kvinnor.

Männen uppger i högre utsträckning att det är mycket troligt eller helt säkert att långvariga elavbrott kommer att inträffa inom fem år, 25% jämfört med 17% bland kvinnor.

Statistiskt signifikanta skillnader mellan åren för följande händelser:

- Livsmedelsbrist
- Brist på läkemedel
- Långvariga it-/teleavbrott
- Långvariga elavbrott

JÄMFÖRELSE MED UNDERSÖKNINGEN OPINIONER 2020



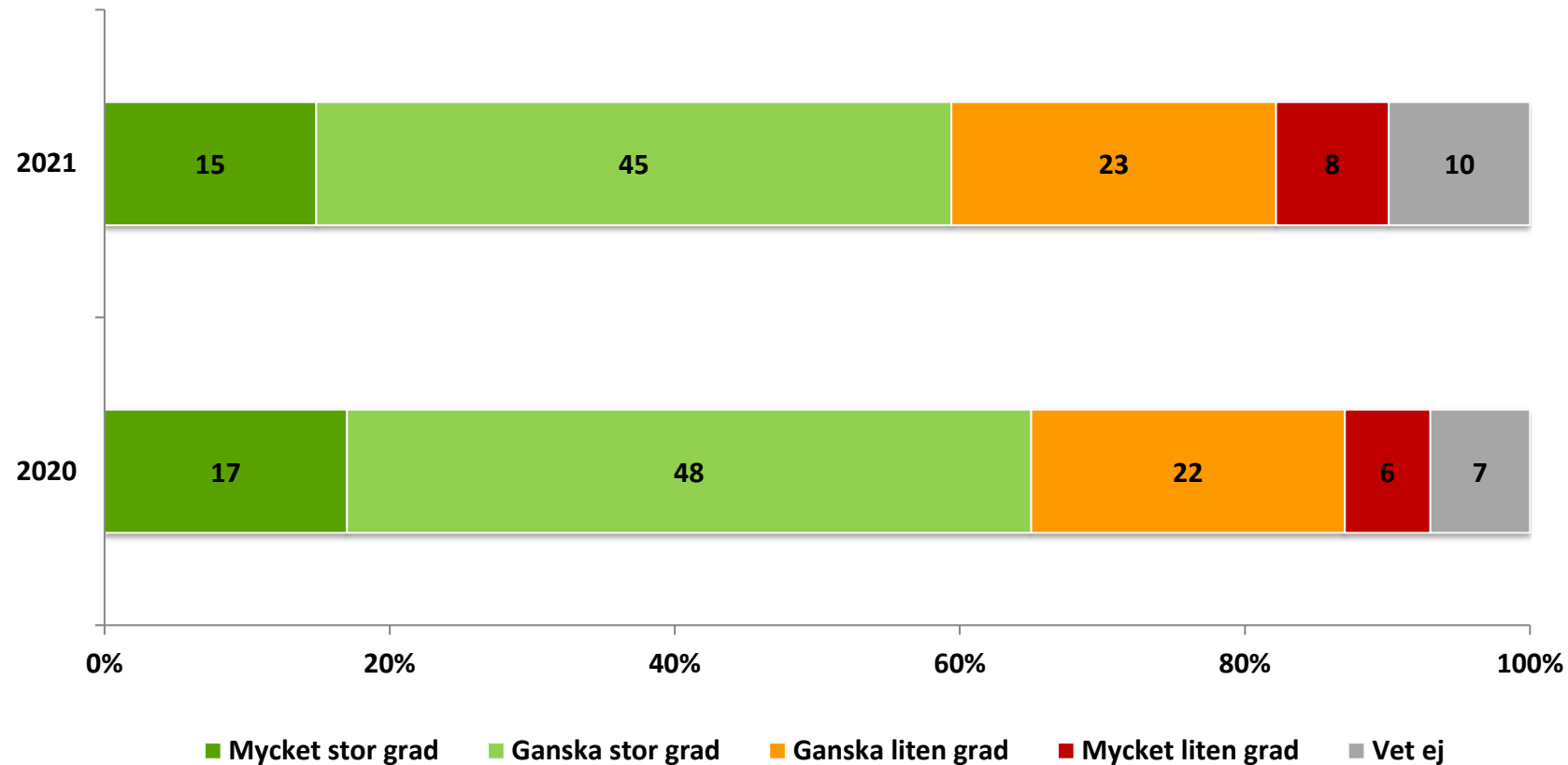
Främsta skillnaderna:

Största förändringen ser vi för följande scenarier:
Brist på läkemedel, Långvariga elavbrott och långvariga it- och teleavbrott. Färre bedömer att dessa är troliga scenarier jämfört med när samma fråga ställdes i Opinioner 2020.

OBS! I mätningen opinioner har en fyragradig skala använts med en annan lydelse, vilket medför en osäkerhet i jämförelsen:

- 1 - Inte alls troligt
- 2 - Inte speciellt troligt
- 3 - Ganska troligt
- 4 - Mycket troligt

I VILKEN GRAD HAR DIN FÖRSTÅELSE FÖR HUR SAMHÄLLSKRISER PÅVERKAR DIN VARDAG FÖRÄNDRATS?



Majoriteten:

59% uppger att förståelsen för hur kriser påverkar vardagen har förändrats, i ganska eller mycket stor grad.

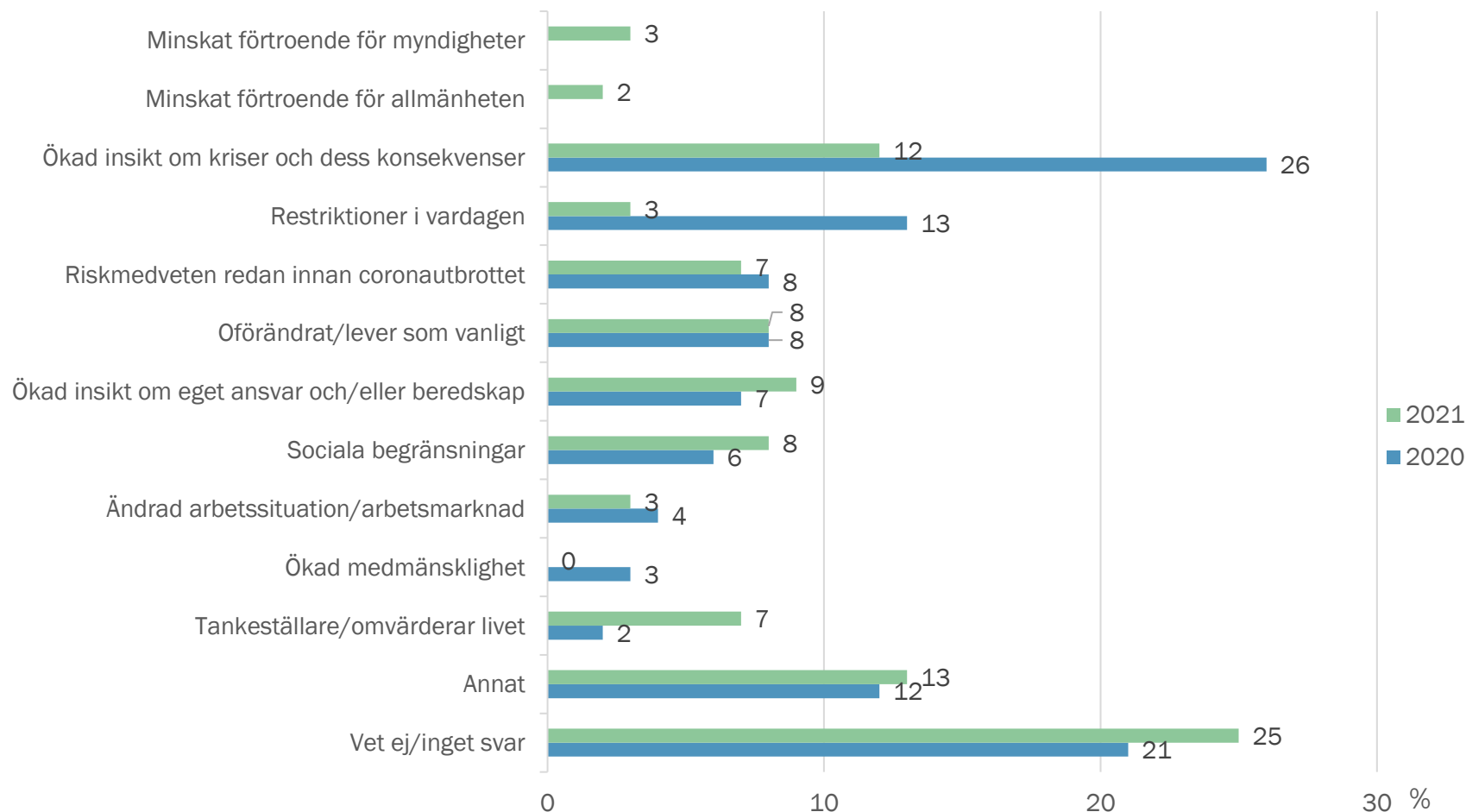
Signifikanta skillnader:

Kvinnor uppger att deras förståelse för hur kriser påverkar vardagen har förändrats i större utsträckning, 63% jämfört med 56% för män.

Skillnaden i svar mellan åren är statistiskt signifikant.

MOTIVERA - HUR HAR DIN FÖRSTÅELSE FÖR SAMHÄLLSKRISER FÖRÄNDRATS?

Svaren har kategoriserats.



De som ändrat förståelse i **stor utsträckning** motiverar främst med (n=616):

- Utbrottet av Covid-19 har varit en ögonöppnare. Vilket lett till ett uppvaknade för hur snabbt "det självklara" kan försvinna.
- Att leva i en kris, har gett ökad insikt om kriser och dess konsekvenser.
- Begränsningar i vardagen har blivit uppenbara.
- Vikten av att vara och en tar eget ansvar/har en egen beredskap har blivit tydligt.

De som **inte** ändrat förståelse i **någon större utsträckning** motiverar främst med (n=318):

- Att riskmedvetenheten redan var hög innan utbrottet av Covid-19.
- Att livet löper på ungefär som vanligt /krisen har haft begränsad påverkan.

MOTIVERA - HUR HAR DIN FÖRSTÅELSE FÖR SAMHÄLLSKRISER FÖRÄNDRATS?

Det går inte att tro att allt bara ska fungera som vanligt vid ett krisläge. Det krävs en viss egen beredskap både materiellt samt mentalt.

Covid-19 har fått mig att fundera på hur kriser kan påverka min vardag i framtiden.

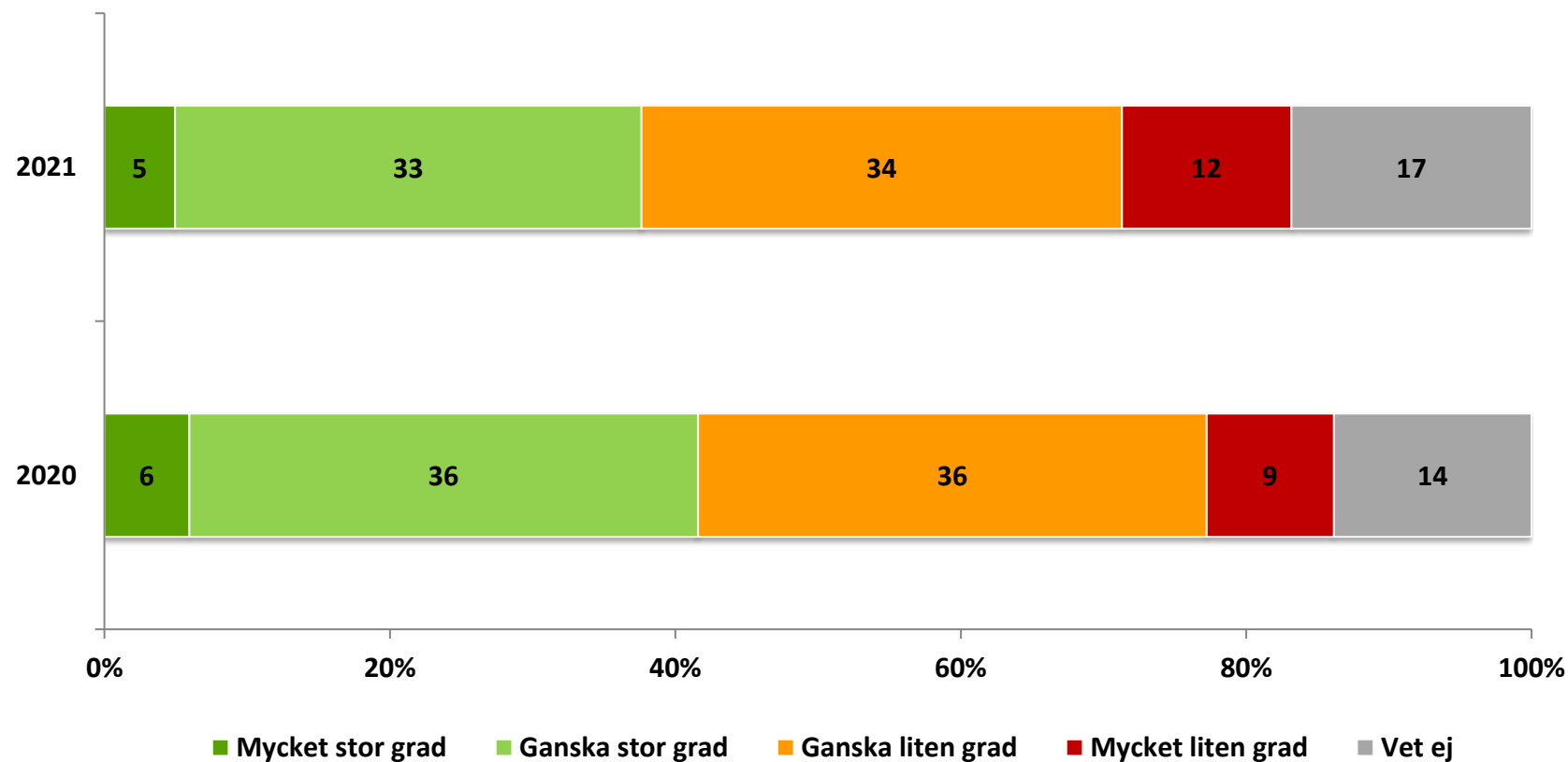
Detta har varit en övning inför något mycket värre, där samhällsfunktionerna slås ut på riktigt eller inför konsekvenserna av klimatkrisen.

Allt vi tog för självklart är inte det längre. Man måste avstå många saker som tidigare var självklara. Kanske kan vi lära oss ett och annat om att vi inte behöver nya grejer hela tiden.

Min tillit till myndigheter är inte vad den var.

Ingen större förändring i förståelse kring samhällskriser i och med utbrottet av Covid-19, då jag sedan tidigare är förberedd på att någon form av kris skulle uppkomma i Sverige.

I VILKEN GRAD HAR DIN VILJA ATT AKTIVT BIDRA OCH EXEMPELVIS HJÄLPA ANDRA UNDER EN KRIS FÖRÄNDRATS?



Flertalet:

46% uppger att viljan att aktivt bidra under kris har påverkats i liten grad.


Signifikanta skillnader:

Män svarar i större utsträckning att viljan att bidra endast påverkats i liten grad, 53% jämfört med 39% för kvinnor.

Skillnaden i svar mellan åren är statistiskt signifikant.

LINN NILSSON

Projektledare

 054 77 70 606

 linn@attitydikarlstad.se

 www.attitydikarlstad.se

MSB 1744 – mars 2021
ISBN 978-91-7927-134-3



attityd